

목 차

| | |
|-----------------------------------|----|
| 분기보고서 | 1 |
| 【대표이사 등의 확인】 | 2 |
| I. 회사의 개요 | 3 |
| 1. 회사의 개요 | 3 |
| 2. 회사의 연혁 | 5 |
| 3. 자본금 변동사항 | 6 |
| 4. 주식의 총수 등 | 6 |
| 5. 의결권 현황 | 7 |
| 6. 배당에 관한 사항 등 | 7 |
| II. 사업의 내용 | 9 |
| III. 재무에 관한 사항 | 22 |
| 1. 요약재무정보 | 22 |
| 2. 연결재무제표 | 24 |
| 3. 연결재무제표 주석 | 29 |
| 4. 재무제표 | 52 |
| 5. 재무제표 주석 | 57 |
| 6. 기타 재무에 관한 사항 | 74 |
| IV. 이사의 경영진단 및 분석의견 | 80 |
| V. 감사인의 감사의견 등 | 81 |
| VI. 이사회 등 회사의 기관에 관한 사항 | 82 |
| 1. 이사회에 관한 사항 | 82 |
| 2. 감사제도에 관한 사항 | 83 |
| 3. 주주의 의결권 행사에 관한 사항 | 84 |
| VII. 주주에 관한 사항 | 86 |
| VIII. 임원 및 직원 등에 관한 사항 | 90 |
| 1. 임원 및 직원의 현황 | 90 |
| 2. 임원의 보수 등 | 91 |
| IX. 계열회사 등에 관한 사항 | 93 |
| X. 이해관계자와의 거래내용 | 95 |
| XI. 그 밖에 투자자 보호를 위하여 필요한 사항 | 96 |
| 【전문가의 확인】 | 97 |
| 1. 전문가의 확인 | 97 |
| 2. 전문가와의 이해관계 | 97 |

분기보고서

(제 27 기)

사업연도 2019년 01월 01일 부터
2019년 09월 30일 까지

금융위원회

한국거래소 귀중

2019년 11월 14일

제출대상법인 유형 :

주권상장법인

면제사유발생 :

해당사항 없음

회 사 명 :

주식회사 와이티엔

대 표 이 사 :

정 찬 형

본 점 소 재 지 :

서울시 마포구 상암산로76

(전 화) 02-398-8000

(홈페이지) <http://www.ytn.co.kr>

작 성 책 임 자 :

(직 책) 상무이사 (성 명) 우장균

(전 화) 02-398-8025

【 대표이사 등의 확인 】


확 인 서


우리는 당사의 대표이사 및 신고업무담당이사로서 이 공시서류의 기재 내용에 대해 상당한 주의를 다하여 직접 확인·검토한 결과, 중요한 기재사항의 기재 또는 표시의 누락이나 허위의 기재 또는 표시가 없고, 이 공시서류에 표시된 기재 또는 표시사항을 이용하는 자의 중대한 오해를 유발하는 내용이 기재 또는 표시되지 아니하였음을 확인합니다.

또한, 당사는 「주식회사의외부감사에관한법률」제2조의2 및 제2조의3의 규정에 따라 내부회계관리제도를 마련하여 운영하고 있음을 확인합니다.

2019. 11. 14.

주식회사 와이티엔

대표이사 사장 정 찬 형 

신고업무담당이사 상무이사 우 장 균 

I. 회사의 개요

1. 회사의 개요

가. 연결대상 종속회사 개황

(단위 : 천원)

| 상호 | 설립일 | 주소 | 주요사업 | 최근사업연도말 자산총액 | 지배관계 근거 | 주요종속 회사 여부 |
|------------------------------------|-----------------|---------------------------|----------------|-----------------|---------------|---------------|
| 리치먼드사 모 CR리츠 부동산 신탁 2호 | 2014. 06.25. | 서울시 영 등포구 63로 50 | 부동산 투자 신탁 | 23,180,686 | 지분율 96.49% | X |
| (주)와이티 엔 플러스 | 2003. 04.29. | 서울시 마 포구 상암산로 76 | 인터넷 뉴스 제공 등 | 11,541,167 | 지분율 81.00% | X |

※ 리치먼드사모CR리츠부동산신탁2호는 펀드로써 법인은 아닙니다.

나. 연결대상회사의 변동내용

| 구분 | 자회사 | 사유 |
|----------|--------------|-------|
| 신규 연결 | (주)와이티엔플러스 | 지분 취득 |
| | - | - |
| 연결 제외 | (주)와이티엔인재개발원 | 법인 해산 |
| | - | - |

다. 회사의 법적, 상업적 명칭

당사의 명칭은 주식회사 와이티엔이라고 표기합니다. 영문으로는 YTN이라 표기합니다.

라. 설립일자 및 존속기간

당사는 방송법에 근거하여 종합뉴스프로그램의 제작 및 공급 등을 영위할 목적으로 1993년 9월 14일 설립되었습니다. 또한 2001년 8월 31일에 코스닥시장 상장을 승인 받아 회사의 주식이 2001년 9월 4일자로 상장되어 코스닥시장에서 매매가 개시되었습니다.

마. 본사의 주소, 전화번호 및 홈페이지 주소

주 소 : 서울특별시 마포구 상암산로 76

전화번호 : 02-398-8000

홈페이지 : <http://www.ytn.co.kr>

바. 회사사업 영위의 근거가 되는 법률

당사는 "종합편성이나 보도에 관한 전문편성을 행하는 방송채널사용사업을 하려는 자는 방

송통신위원회의 승인을 받아야 한다"는 방송법 제9조(허가, 승인, 등록 등) 제5항의 규정에 의거해서 회사의 사업을 영위하고 있습니다.

사. 중소기업 해당 여부

당사는 본 보고서 제출일 현재 중소기업기본법 제2조에 의한 중소기업에 해당되지 않습니다.

아. 주요 사업의 내용

당사는 방송법상 방송채널사용사업을 영위하면서 종합뉴스프로그램의 제작 및 공급을 하는 YTN채널, 과학프로그램의 제작 및 공급을 하는 사이언스TV채널 그리고 건강, 레저, 문화 등 생활정보를 제공하는 YTN Life채널을 운영하고 있습니다. 자세한 내용은 'II. 사업의 내용'을 참조하시기 바랍니다.

자. 계열회사의 총수, 주요계열회사의 명칭 및 상장여부

당사는 본 보고서 작성 기준일 현재 총 3개의 계열회사가 있습니다

| 구분 | 회사수 | 회사명 |
|------|-----|------------------------------------|
| 상장사 | 1 | (주)와이티엔 |
| 비상장사 | 3 | (주)와이티엔플러스, (주)와이티엔라디오, (주)와이티엔디엠비 |
| 합 | 4 | - |

(*) 계열회사에 관한 자세한 사항은 "IX. 계열회사 등에 관한 사항"을 참조하시기 바랍니다.

차. 신용평가에 관한 사항

2018년 9월 30일 현재 당사의 기업신용평가등급은 AA등급입니다.

| 평가일 | 평가대상 유가증권등 | 신용등급 | 평가회사 (신용평가등급범위) | 평가구분 |
|--------------|----------------|------------|-----------------------------|------|
| 2019. 08. 29 | 공공기관 입찰용 / 회사채 | e-20 / AA0 | 나이스디앤비 (e-1~NG / AAA~NG) | - |

[기업신용등급의 정의]

| 공공기관 입찰용 신용등급 | 회사채등급에 준하는 기업신용등급 | 신용등급의 정의 |
|---------------------|----------------------|--|
| e-1 | AAA | 최상위 상거래 신용도를 보유한 수준 |
| e-2 | AA | 우량한 상거래 신용도를 보유하여, 환경변화에 대한 대처능력이 충분한 수준 |
| e-3 | A | 양호한 상거래 신용도를 보유하여, 환경변화에 대한 대처능력이 상당한 수준 |
| e-4 | BBB | 양호한 상거래 신용도가 인정되나, 환경변화에 대한 대처능력은 다소 제한적인 수준 |
| e-5 | BB | 단기적 상거래 신용도가 인정되나, 환경변화에 대한 대처능력은 제한적인 수준 |
| e-6 | B | 단기적 상거래 신용도가 인정되나, 환경변화에 대한 대처능력은 미흡한 수준 |

| | | |
|------|-----|---|
| e-7 | CCC | 현 시점에서 신용위험 발생가능성이 내포된 수준 |
| e-8 | CC | 현 시점에서 신용위험 발생가능성이 높은 수준 |
| e-9 | C | 현 시점에서 신용위험 발생가능성이 매우 높고 향후 회복가능성도 매우 낮은 수준 |
| e-10 | D | 상거래 불능 및 이에 준하는 상태에 있는 수준 |
| NG | NG | 등급부재:신용평가불응, 자료불충분, 폐(휴)업 등의 사유로 판단보류 |

주1) e-2(AA)부터 e-7(CCC)까지는 등급내 우열에 따라 '+, 0, -' 로 세부 등급구분

카. 회사의 주권상장여부 및 특례상장에 관한 사항

| 주권상장 (또는 등록·지정)여부 | 주권상장 (또는 등록·지정)일자 | 특례상장 등 여부 | 특례상장 등 적용법규 |
|----------------------|----------------------|--------------|----------------|
| 코스닥시장 등록 | 2001년 09월 04일 | - | - |

2. 회사의 연혁

최근 5사업연도 중 당사의 주된 변동내용은 다음과 같습니다.

가. 본점소재지 및 그 변경

당사는 2014년 4월 7일 회사의 본점 소재지를 현재의 서울특별시 마포구 상암산로 76 (상암동, 와이티엔뉴스퀘어)으로 변경하였습니다.

| 주 소 | 변경일 |
|------------------------|--------------|
| 서울 중구 세종대로 17(남대문로5가) | 2004. 03. 12 |
| 서울특별시 마포구 상암산로 76(상암동) | 2014. 04. 07 |

나. 경영진의 중요한 변동

| 직위 | 성명 | 선임일 | 퇴임일 | 비고 |
|---------|-----|-------------|-------------|----|
| 대표이사 사장 | 조준희 | 2015.03.20. | 2017.12.28. | - |
| 대표이사 사장 | 최남수 | 2017.12.28. | 2018.09.21 | - |
| 대표이사 사장 | 정찬형 | 2018.09.21. | - | - |

다. 그 밖에 경영활동과 관련된 중요한 사항의 발생내용

| 일 자 | 주 요 내 용 |
|---------------|---|
| 2015. 12. 01. | YTN 9년 연속 '가장 공정한 미디어 1위' 선정(미디어미래연구소) |
| 2015. 12. 18. | YTN 서울타워 플라자 개관 |
| 2016. 07. 19. | <국민신문고>, 방송통신심의위원회로부터 '이달(5월)의 좋은 프로그램상' 수상 |
| 2017. 01. 01. | 'YTN weather'채널, 'YTN Life'로 채널명 변경 |
| 2017. 02. 28. | <강소기업이 힘이다>, 중소기업사랑나눔재단으로부터 '중소기업을 빛낸 국민영웅상' 수상 |

| | |
|---------------|---|
| 2017. 03. 10. | 방송통신위원회로부터 보도전문 방송채널사용사업 3년 재승인 취득 (승인유효기간 : 2020.03.31) |
| 2017. 04. 28. | 방송사 최초 "보도국장 임면동의제" 채택 |
| 2017. 08. 28. | 해직 기자 3명 재입사 형식으로 복직 |
| 2018. 07. 23. | YTN 사장후보추천위원회 정책설명회 SNS 생중계 |
| 2018. 12. 03. | 2018년 편성 개편 (슬로건 : 진실을 전합니다 진심을 다합니다) |
| 2019. 03. 20. | YTN '스탠바이미', 방송통신심의위원회 이달의 프로그램상 수상 |
| 2019. 04. 18. | YTN사이언스 '뷰티풀 코리아', 2019 케이블TV방송대상(교양·다큐 대상) |

3. 자본금 변동사항

당사는 공시대상기간(최근 5사업연도)내에 증자(감자)가 없었습니다.

4. 주식의 총수 등

가. 주식의 총수

당사는 2019년 9월 30일 본 보고서 작성 기준일 현재 발행할 주식의 총 수는 260,000,000주이며 현재까지 발행한 주식의 총수는 210,000,000주입니다. 이 중 감자를 통해 현재까지 감소한 주식의 총수 168,000,000주를 제외한 발행주식 총수는 42,000,000주이며, 당사가 소유한 자기주식 등이 없으므로 유통주식수도 발행주식 총수와 동일합니다.

주식의 총수 현황

(기준일 : 2019년 09월 30일)

(단위 : 주)

| 구 분 | 주식의 종류 | | | 비고 |
|-----------------------|-------------|-------------|-------------|----|
| | 보통주 | - | 합계 | |
| I. 발행할 주식의 총수 | 260,000,000 | - | 260,000,000 | - |
| II. 현재까지 발행한 주식의 총수 | 210,000,000 | - | 210,000,000 | - |
| III. 현재까지 감소한 주식의 총수 | 168,000,000 | - | 168,000,000 | - |
| | 1. 감자 | 168,000,000 | 168,000,000 | - |
| | 2. 이익소각 | - | - | - |
| | 3. 상환주식의 상환 | - | - | - |
| | 4. 기타 | - | - | - |
| IV. 발행주식의 총수 (II-III) | 42,000,000 | - | 42,000,000 | - |
| V. 자기주식수 | - | - | - | - |
| VI. 유통주식수 (IV-V) | 42,000,000 | - | 42,000,000 | - |

5. 의결권 현황

당사는 본 보고서 작성 기준일 현재 의결권이 제한되는 주식이 없습니다.

(기준일 : 2019년 09월 30일)

(단위 : 주)

| 구 분 | 주식의 종류 | 주식수 | 비고 |
|--|--------|------------|----|
| 발행주식총수(A) | 보통주 | 42,000,000 | - |
| | - | - | - |
| 의결권없는 주식수(B) | 보통주 | - | - |
| | - | - | - |
| 정관에 의하여 의결권 행사가 배제된 주식수(C) | 보통주 | - | - |
| | - | - | - |
| 기타 법률에 의하여 의결권 행사가 제한된 주식수(D) | 보통주 | - | - |
| | - | - | - |
| 의결권이 부활된 주식수(E) | 보통주 | - | - |
| | - | - | - |
| 의결권을 행사할 수 있는 주식수 (F = A - B - C - D + E) | 보통주 | 42,000,000 | - |
| | - | - | - |

6. 배당에 관한 사항 등

가. 배당 관련 정관규정

제13조의2 (신주의 배당기산일)

회사가 유상증자, 무상증자 및 주식배당에 의하여 발행한 신주에 대한 이익의 배당에 관하여는 신주를 발행한 때가 속하는 영업연도의 직전영업연도 말에 발행된 것으로 본다.

제42조 (이익배당)

- ① 이익의 배당은 금전 또는 금전 외의 재산으로 할 수 있다.
- ② 제1항의 배당은 매 결산기 말 현재의 주주명부에 기재된 주주 또는 등록된 질권자에게 지급한다.
- ③ 이익배당은 주주총회의 결의로 정한다. 다만, 제40조 제6항에 따라 재무제표를 이사회가 승인하는 경우 이사회 결의로 이익배당을 정한다.

제43조 (배당금 지급청구권의 소멸시효)

- ① 배당금의 지급청구권은 5년간 이를 행사하지 아니하면 소멸시효가 완성된다.
- ② 제1항의 시효의 완성으로 인한 배당금은 본 회사에 귀속한다.

나. 최근 3사업연도 배당에 관한 사항

주요배당지표

| 구 분 | 주식의 종류 | 당기 | 전기 | 전전기 |
|----------------|--------|----------|-------|-------|
| | | 제27기 3분기 | 제26기 | 제25기 |
| 주당액면가액(원) | | 1,000 | 1,000 | 1,000 |
| (연결)당기순이익(백만원) | | -7,072 | 691 | 4,537 |
| (별도)당기순이익(백만원) | | -7,366 | 831 | 4,537 |
| (연결)주당순이익(원) | | -172 | 16 | 108 |
| 현금배당금총액(백만원) | | - | 840 | 840 |
| 주식배당금총액(백만원) | | - | - | - |
| (연결)현금배당성향(%) | | - | 121.6 | 18.5 |
| 현금배당수익률(%) | 보통주 | - | 0.9 | 0.9 |
| | - | - | - | - |
| 주식배당수익률(%) | 보통주 | - | - | - |
| | - | - | - | - |
| 주당 현금배당금(원) | 보통주 | - | 20 | 20 |
| | - | - | - | - |
| 주당 주식배당(주) | 보통주 | - | - | - |
| | - | - | - | - |
| | - | - | - | - |

II. 사업의 내용

가. 사업부문별 현황

(1) 방송채널사용사업

방송채널사용사업이란 지상파방송사업자·종합유선방송사업자 또는 위성방송사업자와 특정채널의 전부 또는 일부 시간에 대한 전용사용계약을 체결하여 그 채널을 사용하는 사업을 말합니다.(방송법 제2조 제2호 제라목)

1) 업계의 현황

① 산업의 특성

방송산업은 콘텐츠를 기반으로 하는 문화산업이며, 아울러 첨단 방송장비를 이용한 기술집약적 산업입니다. 국내에서 생산, 공급, 재가공된 콘텐츠는 국내판매, 해외수출 등을 통해 새로운 부가가치를 창출할 수 있습니다. 특히 인터넷, 모바일(스마트폰 등), IPTV 등의 다양한 신규 플랫폼에도 별다른 재가공 비용없이 활용 될 수 있어 OSMU(One-Source, Multi-Use)를 통한 다양한 부가가치를 창출할 수 있습니다.

방송 산업은 일반적으로 지상파 방송과 유료 방송으로 구분할 수 있습니다.

지상파 방송 사업자로는 KBS, MBC, SBS, EBS를 비롯해 10개 지역 민영방송사 및 MBC 계열 지역방송사 등이 있습니다. 이 중 수신료 수입 등으로 운영되는 KBS1과 EBS를 제외한 KBS2, MBC, SBS 등은 광고수입이 주수입원입니다.

유료 방송 시장은 케이블TV, IPTV, 위성방송 등 플랫폼사업자와 YTN, JTBC, tvN 등 채널사업자로 구분되며, 두 개의 사업자는 경쟁 관계가 아닌 상호 협력을 통한 공생 관계에 있습니다. 그러나 플랫폼사업자와 플랫폼사업자, 채널사업자와 채널사업자 사이에는 치열한 경쟁 관계가 형성되어 있습니다.

② 산업의 성장성

방송산업의 성장과 가장 밀접한 관계에 있는 방송광고시장의 규모 및 추세를 보면 2012년 이후 성장세가 둔화되었고 최근에는 감소추세에 있습니다. 이는 ① 최근 국내외 경기 부진과

② 매체 대체현상 심화로 인한 모바일 광고시장의 급격한 성장의 영향으로 보입니다.

2017년 일반PP 광고시장은 종합편성PP 성장의 영향으로 큰 폭으로 성장하였습니다. 종합편성PP(매일방송, 제이티비씨, 조선방송, 채널에이)의 전체 방송사업매출은 전년대비 23.8%(1,399억원) 증가하였습니다.

- 일반PP 방송사업매출 항목별 추이

(단위 : 억 원, %)

| 구 분 | 2015년 | 2016년 | 2017년 | '15~'16 증감률 | '16~'17 증감률 |
|----------|--------|--------|--------|----------------|----------------|
| 방송프로그램제공 | 7,651 | 7,467 | 7,754 | -2.4% | 3.8% |
| 광고 | 13,515 | 13,422 | 14,669 | -0.7% | 9.3% |
| 협찬 | 3,604 | 3,986 | 3,792 | 10.6% | -4.9% |
| 방송프로그램판매 | 1,914 | 2,079 | 2,064 | 8.6% | -0.8% |
| 행사 | 464 | 517 | 688 | 11.5% | 33.0% |
| 방송시설임대 | 67 | 94 | 59 | 40.1% | -37.3% |
| 홍쇼핑방송 | 0.2 | - | - | - | - |
| 기타방송사업 | 2,283 | 1,834 | 1,922 | -19.7% | 4.8% |
| 합 계 | 29,498 | 29,399 | 30,946 | -0.3% | 5.3% |

※ 홈쇼핑PP와 데이터PP(데이터홈쇼핑 포함)를 제외한 일반PP
 자료) 방송통신위원회_2018년 방송산업실태조사(2018.11.)

- 유료방송 가입자

(단위 : 만 단자)

| 구 분 | 2015년 12월 | 2016년 12월 | 2017년 12월 |
|---------|-----------|-----------|-----------|
| 유료방송 전체 | 2,827 | 3,003 | 3,167 |
| 종합유선방송 | 1,373 | 1,389 | 1,404 |
| 중계유선 | 8 | 7 | 6 |
| 위성방송 | 309 | 318 | 325 |
| IPTV | 1,136 | 1,289 | 1,433 |

자료) 방송통신위원회_2018년 방송산업실태조사(2018.11.)

③ 경기변동의 특성 및 계절성

방송광고 시장은 경기에 크고 직접적인 영향을 받습니다. 이에 따라 경기의 침체 또는 회복에 따라 광고판매율도 변동을 나타내고, 최근 대내외적 경기의 지속적인 침체로 광고시장은 여전히 부진한 모습을 보이고 있습니다.

일반적으로 방송광고시장은 3~6월, 9~12월이 성수기, 1~2월, 7~8월은 비수기로 성수기와 비수기 간 광고비 집행 역시 다르게 나타나는 등 계절의 영향도 받고 있습니다.

방송수신료 시장은 경기 변동에 크게 영향을 받지 않고 꾸준히 성장할 것으로 예상됩니다. 방송수신료 시장의 경우 계절적 요인은 크게 작용하지 않습니다.

2) 시장여건

① 시장의 안정성

종합편성이나 보도에 관한 전문편성을 행하는 방송채널사용사업은 방송통신위원회의 승인을 얻어야 하고(방송법 제9조 제5항 단서) 그 승인의 유효기간은 3~5년이므로 유효기간 만료 시 방송통신위원회의 재승인을 받아야 합니다.(방송법 제16조 및 제17조) 따라서 보도에 관한 전문편성을 행하는 방송채널사용사업은 다른 일반 방송채널사용사업보다 진입장벽이 높다고 할 수 있고 이러한 진입장벽은 보도분야 방송채널사용사업 시장의 안정성을 유지시켜주는 역할을 하고 있습니다.

보도전문방송채널사용사업에 대한 방송법상 주요 규제사항은 아래와 같습니다.

- 1인(특수관계자 포함) 지분 소유한도 : 40% (방송법 제8조 제2항)
- 대기업 또는 일간신문 또는 뉴스통신의 지분소유 한도 : 30% (방송법 제8조 제3항)
- 구독률이 100분의 20 이상인 일간신문은 보도전문 방송채널사용사업자 지분 소유불가 (방송법 제8조 제4항)
- 특정 지상파방송사업자는 전체 사업자수의 3/100을 초과하여 방송채널사용사업 경영 (경영하거나 5% 이상 지분 소유) 불가
 특정 종합유선방송사업자 및 위성방송사업자는 전체 사업자수의 1/5을 초과하여 방송채널사용사업을 경영 불가 (방송법 제8조 제7항, 시행령 제4조 제6항)
- 특정 방송채널사용사업자(특수관계자인 방송채널사용사업자 포함)는 그 매출액이 전체 방송채널사용사업자의 매출액 총액 중 차지하는 비율이 33%를 초과하는 경우

다른 방송채널사용사업 경영하거나 그 주식 또는 지분 소유 불가(방송법 제8조 제9항)
- 외국인(외국인 지분이 50%이상인 법인 포함) 지분 보유 제한 : 10%
(방송법 제14조 제2항)

③ 시장점유율 추이

당사는 사업특성상 시청점유율을 시장점유율로 표기하고 있습니다.

- 주요 채널의 연도별 시청점유율 추이

(단위 : %)

| 구분 | | 2016년 | 2017년 | 2018년 |
|------|--------|--------|--------|--------|
| 보도전문 | YTN | 2.096 | 2.469 | 2.356 |
| | 연합뉴스TV | 1.824 | 2.187 | 2.328 |
| | 소계 | 3.920 | 4.656 | 4.684 |
| 종합편성 | TV조선 | 3.022 | 2.488 | 2.949 |
| | JTBC | 3.541 | 5.039 | 4.893 |
| | 채널A | 3.214 | 2.815 | 2.674 |
| | MBN | 4.233 | 3.999 | 3.774 |
| | 소계 | 14.010 | 14.341 | 14.290 |

자료) 방송통신위원회_2018년도 방송사업자 시청점유율 산정 결과(2018.07.17.)_자사 기준

※ 시청점유율 = 특정 TV 채널 시청자의 시청시간 / 전체 시청자의 총 시청시간

시 청 륜 = 특정 TV 채널 시청가구(시청자) 수 / 전체 가구(시청자) 수

※ YTN 시청점유율에는 계열PP인 사이언스TV, YTN Life 제외

- 2019년 1~9월 유료방송 시청률 및 점유율

(단위 : %)

| 구분 | | 닐슨컴퍼니코리아 | | TNMS | |
|------|----------|----------|-------|-------|-------|
| | | 시청률 | 점유율 | 시청률 | 점유율 |
| 보도전문 | YTN | 0.863 | 2.773 | 0.905 | 2.934 |
| | 연합뉴스TV | 0.884 | 2.841 | 0.913 | 2.962 |
| 종합편성 | TV조선 | 1.420 | 4.563 | 1.241 | 4.026 |
| | JTBC | 1.321 | 4.246 | 1.292 | 4.191 |
| | 채널A | 1.007 | 3.234 | 0.886 | 2.873 |
| | MBN | 1.401 | 4.502 | 1.330 | 4.313 |
| 비보도 | 사이언스TV | 0.024 | 0.076 | 0.023 | 0.074 |
| | YTN Life | 0.013 | 0.043 | 0.023 | 0.073 |

※ 닐슨 [유료방송가입가구, National(중편, YTN Life 포함 263개 채널 기준)]

※ TNMS [유료매체가입가구, 전국(중편, YTN Life 포함 137개 채널 기준)]

3) 영업의 개황

① 시장에서 경쟁력을 좌우하는 요인

방송채널사용사업의 주수입원은 광고매출이므로 결국 시청률이 시장에서의 경쟁력을 크게 좌우한다고 할 수 있습니다.

시청률을 좌우하는 요인 중 중요한 것으로는 킬러 콘텐츠 제작, 채널 및 프로그램 충성도 확보, 우수 인재의 육성, 최신 기술 인프라 구축 등이 있습니다.

② 회사의 경쟁상의 강점과 단점

ㄱ. 매체의 영향력

당사는 개국 이후 20여 년간 국내 최고의 보도전문 채널로서의 입지를 지켜오고 있습니다. 최근엔 과감한 인적 쇄신과 편성 개편 등을 통해 영향력을 키우기 위해 더욱 노력하고 있습니다.

또 당사는 방송채널사용사업자로서 YTN, 사이언스TV, YTN Life 등 총 3개의 채널을 운영하고 있고, 지상파 디엠비와 라디오, 그리고 모바일과 포털 사이트에 콘텐츠를 제공하는 YTN PLUS를 계열사로 두고 있습니다. 당사는 종합미디어그룹으로서 이러한 인프라를 기반으로 자체적으로 생산해낸 콘텐츠를 여러 매체를 통해 다양하게 활용할 수 있는 강점을 가지고 있습니다. 즉, OSMU(One-Source, Multi-Use)가 가능합니다. 특히, 유튜브에선 국내 방송사 가운데 가장 많은 140만 명의 구독자를 확보하고 있습니다.

ㄴ. 공정성

YTN은 2015년까지 (사)미디어미래연구소가 한국언론학회 전체 회원을 대상으로 실시한 미디어 평가에서 9년 연속 '가장 공정한 미디어' 1위를 차지했고, 2018년에는 3위를 기록하였습니다. 공정성이라는 가치는 YTN 채널에 대한 시청자들의 충성도를 높이는데 기여하고 있습니다.

ㄷ. 인적 자원

우수한 인적 자원을 다수 확보하고 있는 것도 YTN의 강점 중에 하나입니다. 당사는 보도전문 방송채널사용사업자의 경쟁력과 직접 관련이 있는 기자직군을 타사에 비해 월등하게 많이 보유하고 있습니다.

- 방송채널사용사업자 종사자 세부 현황

(단위 : 명)

| 사업체명 | 임원 | 경영직 | 방송직 | | | | | 기술직 | 연구 | 영업/홍보직 | 기타 | 합계 |
|----------|----|-----|-----|-----|------|------|----|-----|----|--------|----|-----|
| | | | 기자 | PD | 아나운서 | 제작관련 | 기타 | | | | | |
| (주)매일방송 | 4 | 31 | 173 | 77 | 0 | 74 | 0 | 37 | 0 | 7 | 6 | 409 |
| (주)제이티비씨 | 7 | 54 | 148 | 102 | 8 | 18 | 39 | 8 | 0 | 21 | 0 | 405 |
| (주)조선방송 | 5 | 60 | 137 | 89 | 1 | 88 | 87 | 14 | 0 | 9 | 6 | 496 |
| (주)채널에이 | 8 | 97 | 162 | 68 | 0 | 10 | 15 | 0 | 3 | 35 | 0 | 398 |

| | | | | | | | | | | | | |
|----------------|---|----|-----|----|----|-----|----|-----|---|----|----|-----|
| (주)연합뉴 스티브이 | 3 | 23 | 124 | 27 | 27 | 85 | 75 | 8 | 0 | 7 | 4 | 383 |
| (주)와이티 엔 | 5 | 35 | 293 | 6 | 9 | 133 | 0 | 102 | 2 | 22 | 58 | 665 |

자료) 방송통신위원회_2018년 방송산업 실태조사(2018.11.)

다만 인력이 경쟁사보다 많다는 점은 인건비 부담으로 작용할 수 있습니다. 이에 당사는 지속적으로 원가절감과 인력 구조 개선을 위해 노력하고 있습니다.

(2) 부동산임대업

당사는 소유 중인 '남산서울타워'와 '서울 상암동 소재의 사옥'을 통해 부동산임대사업을 영위하고 있습니다.

회사는 남산서울타워를 CJ푸드빌(주)에 임대하여 고정적인 임대수익을 얻고 있고, 남산서울타워 탑신 아랫부분인 사무관리동을 개발하여 2015년 12월부터 '서울타워플라자'라는 상업시설을 추가로 운영하고 있습니다. 스타벅스, 공차 등 유명 프랜차이즈 업체들이 입점해 있고, 이 곳에서 추가 임대 수익이 발생하고 있습니다.

당사는 2014년 상암동으로 사옥을 이전하였고 사옥 중 일부를 임대하여 수익을 기록하고 있습니다.

나. 사업부문별 주요 재무정보

당사의 2019년 3분기까지 사업부문별 주요 재무현황은 다음과 같습니다.

[2019년 1월~2019년 9월]

(단위 : 백만원, %)

| 구 분 | 매출액 | | 매출원가 | | 매출총이익 | |
|----------|--------|-------|--------|-------|--------|----|
| | 금액 | 비중 | 금액 | 비중 | 금액 | 비중 |
| 방송채널사용사업 | 64,643 | 76.2% | 72,523 | 81.7% | -7,881 | |
| 부동산임대사업 | 16,436 | 19.4% | 11,387 | 12.8% | 5,049 | |
| 기타사업 | 3,726 | 4.4% | 4,887 | 5.5% | -1,160 | |
| 합 계 | 84,805 | 100% | 88,796 | 100% | -3,992 | |

2. 주요 제품, 서비스 등

가. 주요 제품 매출

당사는 방송법상 방송채널사용사업을 영위하면서 종합뉴스프로그램의 제작 및 공급을 하는 YTN 채널, 과학프로그램의 제작 및 공급을 하는 사이언스TV채널 그리고 프리미엄 생활정보를 제공하는 YTN Life채널을 운영하고 있습니다.

[2019년 1월~2019년 9월]

(단위 : 백만원, %)

| 구 분 | 매출액 | 비율 |
|-------------|--------|-------|
| 1. 방송채널사용사업 | 64,643 | 76.2% |
| (1) YTN채널 | 58,862 | 69.4% |

| | | |
|--------------|--------|--------|
| (2) 사이언스TV채널 | 3,494 | 4.1% |
| (3) YTN라이프채널 | 2,287 | 2.7% |
| 2. 부동산임대사업 | 16,436 | 19.4% |
| 3. 기타사업 | 3,726 | 4.4% |
| 합 계 | 84,805 | 100.0% |

나. 주요 제품 가격변동 추이

(1) YTN 광고시급

(2019. 09. 30. 기준)

(단위 : 원)

| 시급 | 광고유형 | | | | | |
|----|-----------|-----------|---------|---------|-----------|-----------|
| | Program | | | ID | 캠페인 | |
| | 30" | 20" | 15" | | 40" | 60" |
| SA | 1,400,000 | 1,000,000 | 700,000 | 300,000 | 1,400,000 | 1,750,000 |
| A | 1,000,000 | 700,000 | 500,000 | 250,000 | 1,000,000 | 1,250,000 |
| B | 600,000 | 450,000 | 300,000 | 200,000 | 600,000 | 750,000 |

※ 보다 자세한 내용은 홈페이지 참조(https://www.ytn.co.kr/business/tv_ad02.php)

주1) 2019년 1월부터 광고시급을 인상함

(2) 사이언스TV 광고시급

(2019. 09. 30. 기준)

(단위 : 원)

| 시급 | 시간 (월~일) | 광고유형 | | | | |
|-----|-------------|---------|---------|---------|---------|---------|
| | | Program | | | ID | 시보 |
| | | 30" | 20" | 15" | | |
| SSA | 12:00~18:00 | 200,000 | 140,000 | 100,000 | 100,000 | 200,000 |
| | 22:00~01:00 | | | | | |
| SA | 01:00~02:00 | 140,000 | 100,000 | 70,000 | 70,000 | 140,000 |
| | 09:00~12:00 | | | | | |
| | 18:00~20:00 | | | | | |
| A | 02:00~09:00 | 100,000 | 70,000 | 50,000 | 50,000 | 100,000 |
| | 20:00~22:00 | | | | | |

※ 중간광고 : 단가의 150% 적용

(3) YTN Life 광고시급

(2019. 09. 30. 기준)

(단위 : 원)

| 시급 | 시간 (월~일) | 광고유형 | | | |
|-----|-------------|---------|---------|---------|---------|
| | | Program | | | ID |
| | | 30" | 20" | 15" | |
| SSA | 10:00~19:00 | 200,000 | 140,000 | 100,000 | 100,000 |

| | | | | | |
|----|-------------|---------|---------|--------|--------|
| | 21:00~01:00 | | | | |
| SA | 01:00~03:00 | 140,000 | 100,000 | 70,000 | 70,000 |
| | 08:00~10:00 | | | | |
| | 19:00~21:00 | | | | |
| A | 03:00~08:00 | 100,000 | 70,000 | 50,000 | 50,000 |

3. 생산 및 설비에 관한 사항

가. 생산능력, 생산실적 및 가동률

당사는 종합보도채널인 YTN과 과학전문채널 사이언스TV, 프리미엄 생활정보채널 YTN Life 등을 운영하고 있으며 방송 서비스업의 특성상 주요 수익원이 물적 형태로 나타나지 않아 생산능력, 생산실적 및 가동률을 기재하는데 어려움이 있습니다.

※ YTN은 세 개의 채널(YTN, 사이언스TV, YTN Life)에서 24시간 방송을 하고 있어 100%의 가동률을 보이고 있다고 말할 수 있습니다.

나. 생산설비의 현황 등

당사의 채널사용사업과 관련하여 서울특별시 마포구 상암산로 76에 위치한 본사와 지방7개 지역본부와 산하 12개 지국(춘천, 강릉, 대전, 청주, 대구, 경북, 부산, 울산, 창원, 전주, 광주, 제주), 3개 해외지국(워싱턴, 베이징, 도쿄)을 두고 있으며 서울 용산구에 전파탑 및 영업장 임대 목적의 남산서울타워를 보유하고 있습니다.

4. 매출에 관한 사항

가. 매출실적

당사는 방송채널사용사업(YTN, 사이언스TV, YTN Life), 임대사업(남산서울타워, 상암동 사옥) 및 기타사업을 영위하고 있습니다.

최근 3년간 각 사업 부분별 매출액은 다음과 같습니다.

[2019년 1월~2019년 9월]

(단위 : 백만원)

| 사업부분 | 매출유형 | 제27기 3분기 | 제26기 | 제25기 |
|--------------|---------|----------|---------|---------|
| 방송채널 사용사업 | 광고협찬 | 50,789 | 82,123 | 83,170 |
| | 매체수입 | 11,837 | 16,209 | 15,824 |
| | 콘텐츠판매 | 2,014 | 3,131 | 3,177 |
| 부동산임대사업 | 서울타워 | 9,795 | 13,551 | 13,368 |
| | YTN뉴스퀘어 | 6,641 | 8,772 | 8,500 |
| 기타사업 | 복지폐쇄물 | 675 | 1,585 | 1,767 |
| | 기타 | 3,053 | 6,988 | 5,244 |
| 합 계 | | 84,805 | 132,360 | 131,051 |

※ 제25기(전전기) 매출은 종전 기준서인 K-IFRS 1018호에 따라 작성되었습니다.

※ 복지폐쇄물은 2019년 4월 1일부로 사업을 양도하였습니다.

나. 판매경로와 방법 등

(1) 광고계약

광고매출은 직접 판매매출(본사와 광고주와의 직접 계약)과 대행매출(광고대행사를 통한 위

수탁 거래)의 두 가지 형태로 나눌 수 있는데 대행매출의 경우 수수 받은 광고 매출금의 일정 비율을 광고대행사에 수수료로 지급하고 있습니다.

마케팅국 마케팅 1,2,3팀과 신규개발팀(2016년 6월 14일 신설)에서 광고주와 광고대행사를 통해 방송광고를 판매 하고 있으며, 마케팅기획팀에서는 영업기획 및 관리, 제작 등을 담당하고 있습니다.

(2) 프로그램 공급 계약(채널 공급 계약)

프로그램 공급 매출은 본사와 플랫폼사업자(SO, IPTV, 위성방송)간 계약을 통해 이루어지는데, 매년 1회씩 프로그램 공급 계약을 갱신하며 계약기간은 일반적으로 매년 1월 1일부터 12월 31일까지입니다.

미디어사업국 매체협력팀에서 각 플랫폼사업자들을 상대로 매년 프로그램 판매 단가 및 채널 조건에 대한 협상을 진행하고 있습니다.

(3) 콘텐츠 판매 계약

콘텐츠 판매 매출은 당사의 뉴스 콘텐츠 등을 타매체에 판매하는 것으로, 미디어사업국 총괄사업팀에서 담당하고 있습니다.

(4) 임대 계약

상암동 사옥(YTN뉴스퀘어)의 임대는 경영지원실 자산운영팀에서, 남산서울타워(N서울타워, 서울타워플라자)의 임대는 타워사업국에서 담당하고 있습니다.

5. 시장위험과 위험관리

가. 주요 시장위험의 내용

시장위험이란 시장가격의 변동으로 인하여 금융상품의 공정가치나 미래현금흐름이 변동할 위험을 의미합니다. 시장가격 관리의 목적은 수익은 최적화하는 반면 수용가능한 한계 이내로 시장위험 노출을 관리 및 통제하는 것입니다.

(1) 환위험

당사는 기능통화인 원화 외의 통화로 표시되는 판매 및 구매에 대해 환위험에 노출되어 있습니다. 이러한 거래들이 표시되는 주된 통화는 USD, JPY 등 입니다. 당사는 환위험을 관리하기 위하여 별도의 외화계좌를 통해 외화거래를 하고 있으며, 환전이 필요한 경우 그 기간을 최소화하고 있습니다.

(2) 이자율위험

당사는 이자율위험을 관리하기 위하여 금리를 주기적으로 모니터링 하고 있으며, 유리한 조건으로 차입할 수 있는 경우 기존 차입을 차환하고 있습니다.

(3) 기타 시장가격 위험

당사가 보유하고 있는 매도가능지분상품으로부터 시장위험이 발생합니다. 포트폴리오 내 중요한 투자는 개별적으로 관리되며 중요한 취득 및 매각 결정은 이사회에 보고되고 있습니다.

나. 위험관리 정책

당사의 위험관리 체계를 구축하고 감독할 책임은 이사회에 있습니다. 당사의 위험관리 정책은 당사가 직면한 위험을 식별 및 분석하고, 적절한 위험 한계치 및 통제를 설정하고, 위험이 한계치를 넘지 않도록 하기 위해 수립되었습니다. 위험관리정책과 시스템은 시장 상황과 당사 활동의 변경을 반영하기 위해 정기적으로 검토되고 있습니다. 당사는 훈련 및 관리기준,

절차를 통해 모든 종업원들이 자신의 역할과 의무를 이해할 수 있는 엄격하고 구조적인 통제 환경을 구축하는 것을 목표로 하고 있습니다. 당사의 감사는 경영진이 당사의 위험관리 정책 및 절차의 준수여부를 어떻게 관리하는지 감독하고, 당사의 위험관리체계가 적절한지 검토 합니다.

6. 연구개발 활동

가. 연구개발활동의 개요

당사는 디지털 방송시대에 대비하여 네트워크 기반의 디지털 방송시스템을 축적된 기술과 노하우를 바탕으로 자체 구축하였으며, 현업부서에서 필요한 장치를 개발 운용하고 있습니다. 또한 이동멀티미디어방송인 지상파DMB방송시스템, 네트워크기반 제작시스템, 선거개표 방송 등을 포함한 그래픽 표출 시스템과 HD비디오서버 및 리플레이어시스템을 자체 개발하여 수입 대체효과를 누리고, 국내방송기술을 한층 업그레이드 하는 데도 일조하고 있습니다. 그리고 방송통신위원회와 한국정보통신기술협회(TTA)가 주관하는 스마트수화방송 시범방송을 통해 스마트수화방송 표준화 및 고도화 사업에 참여하여 우수한 성적으로 과제를 수행 하고 있습니다.

나. 연구개발 담당조직

회사는 방송기술 관련 연구개발을 담당하는 기술연구소를 2005년에 설립했습니다. 이곳에선 디지털방송장비의 시스템 부문과 하드웨어에 관한 연구, 방송에 필요한 각종 데이터 수집과 그래픽 표출 시스템 등을 연구하고 있습니다.

다. 연구개발 비용

회사의 최근 5년간 연구개발 비용은 다음과 같습니다.

(단위 : 백만원, %)

| 구분 | | 2019년 3분기 | 2018년 | 2017년 | 2016년 | 2015년 |
|------------------------------------|----------|-----------|-------|-------|-------|-------|
| 경상비 | -인건비 | 180.6 | 229 | 405 | 500 | 469 |
| | -교육훈련비 | 0.3 | 8 | 9 | 8 | 5 |
| | -원재료비 | 0 | 8 | 17 | 0 | 10 |
| | -기타 | 6.9 | 10 | 31 | 8 | 5 |
| 자본적 | -기계장치 | 267.7 | 203 | 249 | 315 | 200 |
| 지출 | -소프트웨어구입 | 0 | 4 | 61 | 0 | 2 |
| 연구개발비용계 | | 455.5 | 462 | 772 | 831 | 691 |
| 연구개발비/매출액비율 [연구개발비용계÷당기매출액×100] | | 0.54 | 0.35 | 0.59 | 0.64 | 0.59 |

라. 연구개발 실적

회사의 최근 5년간 연구개발 실적은 다음과 같습니다.

| 구분 | 주요 연구과제명 | 기대효과 |
|-------|-----------------------|--------|
| 2015년 | 부조용 TMR 시스템 개발 | 설계자립 |
| | 채널 모니터링 시스템 지상파 추가 개발 | 신제품 개발 |

| | | |
|-------|---|--------|
| 2016년 | YTN 주조 CG 시스템 업그레이드 개발 | 설계 자립 |
| | 제20대 국회의원 선거 개표방송 집계분석 및 그래픽 표출시스템 개발 | 설계 자립 |
| | 디지털 비디오 소스 자동 절체 시스템 개발 | 신제품 개발 |
| | 스마트 수화방송서비스 실험방송 구축 | 신제품 개발 |
| | 지진자막시스템 경광등 연동 모니터링 강화 | 설계 자립 |
| 2017년 | 제19대 대통령선거 개표방송 집계분석 및 그래픽 표출시스템 개발 | 설계 자립 |
| | 부조용 리플레이어시스템 업그레이드 개발 | 신제품 개발 |
| | 민방위 경보시스템 수신 프로그램 개발 | 설계 자립 |
| | 스마트 수화방송서비스 시범방송 구축 | 설계 자립 |
| | DMB 주조CG 시스템 개발 | 설계 자립` |
| | 사이언스 주조CG 시스템 개발 및 BIS 재구축 | 설계 자립 |
| | 데이터수신 DB서버 고도화 | 설계 자립 |
| 2018년 | 스케줄 인제스트 시스템 개발 | 설계 자립 |
| | 기상 그래픽시스템 업그레이드 구축 | 설계 자립 |
| | 제7회 전국동시지방선거 개표방송 집계분석 및 그래픽 표출시스템 개발 | 설계 자립 |
| | 해외지수 종가지수 표출 프로그램 개발 | 설계 자립 |
| | 재난방송 및 민방위경보 시스템 업그레이드(컷화면 및 경보음) | 설계 자립 |
| | 스마트 수화방송서비스 시범방송 구축 | 설계 자립 |
| | 주조용 DVR(Digital Video Record) 시스템 개발 | 설계 자립 |
| 2019년 | 동시통역 실시간 자막표출 시스템 개발 | 신제품 개발 |
| | 2019년 재보궐선거 개표방송 집계분석 및 그래픽 표출시스템 개발 | 설계 자립 |
| | 스마트 수어방송서비스 본격서비스 구축 | 설계 자립 |
| | 글로벌센터 재외동포 한국어 교육을 위한 한글자막 방송시스템 구축 및 주조 CG 고도화 | 설계자립 |
| | 여론조사 자동화 시스템 개발 | 신제품 개발 |
| | 사이언스 대기질 개선 프로그램 개발 | 설계 자립 |

7. 그 밖에 투자 의사결정에 필요한 사항

가. 지적재산권 보유 현황 및 종류

결산일 현재 당사가 보유하고 있는 지적재산권은 상표권 류별 8건, 디자인권 6건입니다. 그 중 중요한 지적재산권은 다음과 같습니다.

| 종류 | 취득일 | 제목 | 내용 | 존속기간 (예정)만료일 |
|-----|-------------|-------------|--------------------|-----------------|
| 상표권 | 2014.05.16. | YTN | 텔레비전방송업 등 | 2024.05.16. |
| 상표권 | 2015.10.19. | YTN science | 텔레비전방송업 등 | 2025.10.19. |
| 상표권 | 2017.04.11. | YTN life | 텔레비전방송업 등 | 2027.04.11. |
| 상표권 | 2015.05.22. | YTN PLUS | 웹사이트의 제작 및 유지대행업 등 | 2025.05.22. |

| | | | | |
|-----|-------------|----------|----------------------|-------------|
| 상표권 | 2016.03.28. | m YTN | 스마트폰 애플리케이션 뉴스서비스업 등 | 2026.03.28. |
| 상표권 | 2017.01.31. | YTN star | 인터넷을 이용한 콘텐츠 전송업 등 | 2027.01.31. |

나. 법률/규정 등에 의한 규제사항

당사는 방송법 제14조(외국자본의 출자 및 출연)의 규정 "보도에 관한 전문편성을 행하는 방송채널사용사업자는 해당 법인의 주식 또는 지분 총수의 100분의 10을 초과하여 외국의 정부나 단체 또는 외국인으로부터 재산상의 출자 또는 출연을 받을 수 없다"에 의해 지분소유가 제한됩니다.

III. 재무에 관한 사항

1. 요약재무정보

가. 요약연결재무정보

(단위 : 백만원)

| 구 분 | 제27기 3분기 (2019년 9월 말) | 제26기 (2018년 12월 말) | 제25기 (2017년 12월 말) |
|------------------|--------------------------|-----------------------|-----------------------|
| [유동자산] | 41,170 | 41,910 | 50,997 |
| 현금및현금성자산 | 5,124 | 4,681 | 10,306 |
| 단기금융상품 | 11,868 | 3,768 | 2,768 |
| 매출채권 및 기타채권 | 22,054 | 31,850 | 35,381 |
| 선급금 | 859 | 978 | 1,156 |
| 선급비용 | 516 | 210 | 361 |
| 기타유동금융자산 | 99 | 45 | 587 |
| 미수법인세환급액 | 90 | - | - |
| 재고자산 | 561 | 379 | 438 |
| [비유동자산] | 233,976 | 244,052 | 247,993 |
| 기타포괄손익공정가치측정금융자산 | 508 | 582 | 353 |
| 장기금융상품 | 30 | - | - |
| 투자부동산 | 103,412 | 105,645 | 108,621 |
| 관계기업 및 종속기업 투자 | 29,384 | 34,580 | 34,480 |
| 유형자산 | 60,160 | 61,205 | 65,156 |
| 무형자산 | 17,067 | 18,135 | 18,606 |
| 사용권자산 | - | - | - |
| 이연법인세자산 | 21,820 | 22,147 | 19,851 |
| 기타비유동비금융자산 | 1,596 | 1,759 | 924 |
| 자 산 총 계 | 275,146 | 285,962 | 298,989 |
| [유동부채] | 16,293 | 27,360 | 43,808 |
| [비유동부채] | 76,765 | 70,486 | 64,658 |
| 부 채 총 계 | 93,058 | 97,847 | 108,465 |
| [지배기업 소유주지분] | 179,920 | 188,116 | 190,524 |
| 자본금 | 42,000 | 42,000 | 42,000 |
| 자본잉여금 | 73,932 | 73,932 | 73,932 |
| 기타포괄손익누계액 | △941 | △867 | △90 |
| 이익잉여금 | 64,929 | 73,051 | 74,683 |
| [비지배지분] | 2,168 | - | - |
| 자 본 총 계 | 182,088 | 188,116 | 190,524 |

| | 2019. 01. 01 ~ 2019. 09. 30 | 2018. 01. 01 ~ 2018. 12. 31 | 2017. 01. 01 ~ 2017. 12. 31 |
|-----------------|--------------------------------|--------------------------------|--------------------------------|
| 매출액 | 86,911 | 132,360 | 131,051 |
| 영업이익(손실) | △8,304 | 862 | 2,158 |
| 법인세비용차감전순이익(손실) | △6,685 | 2,167 | 4,559 |
| 계속사업이익(손실) | △7,072 | 691 | 4,537 |
| 중단사업이익 | - | - | - |
| 당기순이익(손실) | △7,072 | 691 | 4,537 |
| 지배기업 소유주지분 | △7,242 | 691 | 4,537 |
| 비지배지분 | 171 | - | - |
| 기본주당이익(손실) | -172 | 16 | 108 |
| 희석주당이익(손실) | -172 | 16 | 108 |
| 연결에 포함된 회사수 | 2 | 2 | 2 |

[△는 부(-)의 수치임]

※ 제25기(전전기)는 종전 기준서인 K-IFRS 1039호와 1018호에 따라 작성되었습니다.

나. 요약재무정보

(단위 : 백만원)

| 구 분 | 제27기 3분기 (2019년 9월 말) | 제26기 (2018년 12월 말) | 제25기 (2017년 12월 말) |
|------------------|--------------------------|-----------------------|-----------------------|
| [유동자산] | 30,317 | 41,824 | 50,904 |
| 현금및현금성자산 | 2,705 | 4,595 | 10,213 |
| 단기금융상품 | 3,868 | 3,768 | 2,768 |
| 매출채권 및 기타채권 | 21,780 | 31,850 | 35,381 |
| 선급금 | 908 | 978 | 1,156 |
| 선급비용 | 403 | 210 | 361 |
| 기타유동금융자산 | 24 | 45 | 587 |
| 미수법인세환급액 | 68 | - | - |
| 재고자산 | 561 | 379 | 438 |
| [비유동자산] | 242,453 | 243,463 | 247,255 |
| 기타포괄손익공정가치측정금융자산 | 508 | 582 | 353 |
| 투자부동산 | 103,412 | 105,645 | 108,621 |
| 관계기업 및 종속기업 투자 | 38,176 | 33,989 | 33,741 |
| 유형자산 | 59,921 | 61,202 | 65,152 |
| 무형자산 | 17,059 | 18,135 | 18,606 |
| 이연법인세자산 | 21,790 | 22,153 | 19,857 |
| 사용권자산 | - | - | - |
| 기타비유동비금융자산 | 1,586 | 1,759 | 924 |

| | | | |
|--------------------------|--------------------------------|--------------------------------|--------------------------------|
| 자 산 총 계 | 272,769 | 285,287 | 298,159 |
| [유동부채] | 16,092 | 27,351 | 43,799 |
| [비유동부채] | 76,762 | 69,702 | 63,859 |
| 부 채 총 계 | 92,854 | 97,053 | 107,658 |
| [자본금] | 42,000 | 42,000 | 42,000 |
| [자본잉여금] | 73,932 | 73,932 | 73,932 |
| [기타포괄손익누계액] | △941 | △867 | △90 |
| [이익잉여금] | 64,925 | 73,169 | 74,660 |
| 자 본 총 계 | 179,916 | 188,234 | 190,502 |
| 중속·관계·공동기업 투자주식의 평가방법 | 지분법 | 지분법 | 지분법 |
| | 2019. 01. 01 ~ 2019. 09. 30 | 2018. 01. 01 ~ 2018. 12. 31 | 2017. 01. 01 ~ 2017. 12. 31 |
| 매출액 | 84,805 | 132,360 | 131,051 |
| 영업이익(손실) | △8,960 | 868 | 2,164 |
| 법인세차감전순이익(손실) | △6,980 | 2,307 | 4,559 |
| 계속사업이익(손실) | △7,366 | 831 | 4,537 |
| 중단사업이익 | - | - | - |
| 당기순이익(손실) | △7,366 | 831 | 4,537 |
| 기본주당이익 | △175 | 20 | 108 |
| 희석주당이익 | △175 | 20 | 108 |

[△는 부(-)의 수치임]

※ 제25기(전전기)는 종전 기준서인 K-IFRS 1039호와 1018호에 따라 작성되었습니다.

다. 회사 재무제표 작성의 기준

회사는 국제회계기준위원회의 국제회계기준에 따른 한국채택국제회계기준에 따라 재무제표를 작성하였습니다. 한국채택국제회계기준으로의 전환 이후의 재무제표 작성에 적용된 중요한 회계정책은 재무제표에 대한 주석에 기술되어 있으며, 당기 및 비교표시된 전기의 재무제표는 동일한 회계정책을 적용하여 작성되었습니다.

라. 재무제표 이용상의 유의사항

별첨된 재무제표에 대한 감사보고서 재무제표 등의 유의적 회계정책을 참고하시기 바랍니다

2. 연결재무제표

연결 재무상태표

제 27 기 3분기말 2019.09.30 현재

제 26 기말 2018.12.31 현재

(단위 : 원)

| | | |
|--|-------------|---------|
| | 제 27 기 3분기말 | 제 26 기말 |
|--|-------------|---------|

| | | |
|----------------------|-----------------|-----------------|
| 자산 | | |
| 유동자산 | 41,169,863,969 | 41,909,767,541 |
| 현금및현금성자산 | 5,123,970,680 | 4,680,657,113 |
| 단기금융상품 | 11,868,000,000 | 3,768,000,000 |
| 매출채권 및 기타채권 | 22,054,042,246 | 31,849,558,886 |
| 선급금 | 858,883,030 | 977,863,027 |
| 선급비용 | 516,056,216 | 209,657,858 |
| 미수법인세환급액 | 89,584,530 | 0 |
| 재고자산 | 560,769,864 | 379,134,469 |
| 기타유동금융자산 | 98,557,403 | 44,896,188 |
| 비유동자산 | 233,976,024,102 | 244,052,445,598 |
| 기타포괄손익공정가치측정 금융자산 | 507,830,610 | 581,897,010 |
| 장기금융상품 | 30,000,000 | 0 |
| 관계기업투자 | 29,383,989,052 | 34,580,075,028 |
| 투자부동산 | 103,412,050,318 | 105,644,586,636 |
| 유형자산 | 60,159,700,067 | 61,205,208,466 |
| 무형자산 | 17,066,715,485 | 18,134,514,021 |
| 이연법인세자산 | 21,819,646,673 | 22,146,886,359 |
| 기타비유동금융자산 | 1,596,091,897 | 1,759,278,078 |
| 자산총계 | 275,145,888,071 | 285,962,213,139 |
| 부채 | | |
| 유동부채 | 16,293,149,641 | 27,360,185,190 |
| 미지급금 | 10,262,691,556 | 17,110,127,703 |
| 유동성장기차입금 | 416,666,674 | 2,291,666,671 |
| 미지급비용 | 1,053,870,768 | 1,051,501,988 |
| 선수금 | 3,451,952,507 | 2,719,637,101 |
| 선수수익 | 316,864,681 | 218,513,052 |
| 유동성임대보증금 | 579,968,921 | 2,988,055,669 |
| 유동리스부채 | 69,309,466 | 0 |
| 미지급법인세 | 0 | 781,770,442 |
| 예수금 | 141,825,068 | 198,912,564 |
| 비유동부채 | 76,765,017,432 | 70,486,386,877 |
| 장기선수수익 | 717,114,033 | 445,219,582 |
| 임대보증금 | 3,955,113,407 | 2,931,026,129 |
| 확정급여부채 | 70,205,012,437 | 66,323,644,002 |
| 기타금융부채 | 814,193,919 | 784,685,064 |
| 비유동리스부채 | 1,073,583,636 | 0 |
| 기타충당부채 | 0 | 1,812,100 |

| | | |
|-----------|-----------------|-----------------|
| 부채총계 | 93,058,167,073 | 97,846,572,067 |
| 자본 | | |
| 지배기업소유주지분 | 179,920,040,550 | 188,115,641,072 |
| 자본금 | 42,000,000,000 | 42,000,000,000 |
| 자본잉여금 | 73,931,756,727 | 73,931,756,727 |
| 기타포괄손익누계액 | (941,136,767) | (867,070,367) |
| 이익잉여금 | 64,929,420,590 | 73,050,954,712 |
| 비지배지분 | 2,167,680,448 | 0 |
| 자본총계 | 182,087,720,998 | 188,115,641,072 |
| 자본과부채총계 | 275,145,888,071 | 285,962,213,139 |

연결 포괄손익계산서

제 27 기 3분기 2019.01.01 부터 2019.09.30 까지

제 26 기 3분기 2018.01.01 부터 2018.09.30 까지

(단위 : 원)

| | 제 27 기 3분기 | | 제 26 기 3분기 | |
|---------------------------|-----------------|-----------------|-----------------|-----------------|
| | 3개월 | 누적 | 3개월 | 누적 |
| 매출액 | 30,836,374,891 | 86,911,153,589 | 31,640,193,275 | 90,526,892,286 |
| 매출원가 | 29,935,057,341 | 88,226,130,353 | 34,136,541,040 | 88,330,397,148 |
| 매출총이익(손실) | 901,317,550 | (1,314,976,764) | (2,496,347,765) | 2,196,495,138 |
| 판매비와관리비 | 3,472,442,437 | 6,989,225,096 | 1,796,010,762 | 5,434,942,821 |
| 영업이익(손실) | (2,571,124,887) | (8,304,201,860) | (4,292,358,527) | (3,238,447,683) |
| 영업외수익 | 471,357,450 | 979,195,397 | 17,695,696 | 200,499,903 |
| 영업외비용 | 61,192,045 | 214,835,214 | 16,342,321 | 311,603,439 |
| 금융수익 | 94,255,198 | 179,021,895 | 25,189,125 | 142,722,294 |
| 금융비용 | 110,707,250 | 326,229,983 | 122,253,176 | 563,270,268 |
| 관계기업투자손익 | 246,782,536 | 1,001,621,541 | 327,275,875 | 1,760,366,887 |
| 법인세비용차감전순이익(손실) | (1,930,628,998) | (6,685,428,224) | (4,060,793,328) | (2,009,732,306) |
| 법인세비용(수익) | 397,139,593 | 386,297,879 | (118,524,786) | 1,182,787,297 |
| 분기순이익(손실) | (2,327,768,591) | (7,071,726,103) | (3,942,268,542) | (3,192,519,603) |
| 지배기업의 소유주지분 | (3,399,696,630) | (7,242,302,215) | (3,942,268,542) | (3,192,519,603) |
| 비지배지분 | 1,071,928,039 | 170,576,112 | 0 | 0 |
| 기타포괄손익 | (36,117,462) | (113,666,134) | 44,435,665 | 6,682,893 |
| 후속적으로 당기손익으로 재분류될 수 있는 항목 | 0 | 0 | 0 | 0 |
| 후속적으로 당기손익으로 재분류될 수 없는 항목 | (36,117,462) | (113,666,134) | 44,435,665 | 6,682,893 |
| 확정급여제도의 재측정요소 | (5,642,067) | (9,633,345) | (15,571,997) | (49,809,286) |
| 지분법이익잉여금변동 | (1,024,254) | (29,966,389) | 0 | (3,740,123) |
| 기타포괄손익공정가치측정금융자산평가손익 | (29,451,141) | (74,066,400) | 60,007,662 | 60,232,302 |

| | | | | |
|---------------------|-----------------|-----------------|-----------------|-----------------|
| 총포괄손익 | (2,363,886,053) | (7,185,392,237) | (3,897,832,877) | (3,185,836,710) |
| 지배기업의 소유주지분 | (3,450,180,513) | (7,355,600,522) | (3,897,832,877) | (3,185,836,710) |
| 비지배지분 | 1,086,294,460 | 170,208,285 | 0 | 0 |
| 주당이익(손실) | | | | |
| 기본주당이익(손실) (단위 : 원) | (81) | (172) | (94) | (76) |
| 희석주당이익(손실) (단위 : 원) | (81) | (172) | (94) | (76) |

연결 자본변동표

제 27 기 3분기 2019.01.01 부터 2019.09.30 까지

제 26 기 3분기 2018.01.01 부터 2018.09.30 까지

(단위 : 원)

| | 자본 | | | | | | |
|--------------------------|---------------------|----------------|---------------|-----------------|------------------------|-------------|-----------------|
| | 지배기업의 소유주에게 귀속되는 자본 | | | | | 비지배지분 | 자본 합계 |
| | 자본금 | 자본잉여금 | 기타포괄손익누계액 | 이익잉여금 | 지배기업의 소유주에게 귀속되는 자본 합계 | | |
| 2018.01.01 (기초자본) | 42,000,000,000 | 73,931,756,727 | (90,448,649) | 74,682,731,698 | 190,524,039,776 | 0 | 190,524,039,776 |
| K-IFRS 1109 최초 적용에 따른 조정 | 0 | 0 | (947,034,980) | 947,034,980 | 0 | 0 | 0 |
| 분기순이익(손실) | 0 | 0 | 0 | (3,192,519,603) | (3,192,519,603) | 0 | (3,192,519,603) |
| 기타포괄손익 | 확정급여제도의 재측정요소 | 0 | 0 | (49,809,286) | (49,809,286) | 0 | (49,809,286) |
| | 기타포괄손익공정가치측정금융자산 | 0 | 0 | 60,232,302 | 0 | 0 | 60,232,302 |
| | 지분법이익잉여금변동 | 0 | 0 | (3,740,123) | (3,740,123) | 0 | (3,740,123) |
| 총포괄손익합계 | 0 | 0 | 60,232,302 | (3,246,069,012) | (3,185,836,710) | 0 | (3,185,836,710) |
| 연결범위변동 | 0 | 0 | 0 | 0 | 0 | 0 | 0 |
| 연차배당 | 0 | 0 | 0 | (840,000,000) | (840,000,000) | 0 | (840,000,000) |
| 2018.09.30 (기말자본) | 42,000,000,000 | 73,931,756,727 | (977,251,327) | 71,543,697,666 | 186,498,203,066 | 0 | 186,498,203,066 |
| 2019.01.01 (기초자본) | 42,000,000,000 | 73,931,756,727 | (867,070,367) | 73,050,954,712 | 188,115,641,072 | 0 | 188,115,641,072 |
| K-IFRS 1109 최초 적용에 따른 조정 | 0 | 0 | 0 | 0 | 0 | 0 | 0 |
| 분기순이익(손실) | 0 | 0 | 0 | (7,242,302,215) | (7,242,302,215) | 170,576,112 | (7,071,726,103) |
| 기타포괄손익 | 확정급여제도의 재측정요소 | 0 | 0 | (9,265,518) | (9,265,518) | (367,827) | (9,633,345) |
| | 기타포괄손익공정가치측정금융자산 | 0 | 0 | (74,066,400) | 0 | 0 | (74,066,400) |
| | 지분법이익잉여금변동 | 0 | 0 | (29,966,389) | (29,966,389) | 0 | (29,966,389) |
| 총포괄손익합계 | 0 | 0 | (74,066,400) | (7,281,534,122) | (7,355,600,522) | 170,208,285 | (7,185,392,237) |

| | | | | | | | |
|-------------------|----------------|----------------|---------------|----------------|-----------------|---------------|-----------------|
| 연결범위변동 | 0 | 0 | 0 | 0 | 0 | 1,997,472,163 | 1,997,472,163 |
| 연차배당 | 0 | 0 | 0 | (840,000,000) | (840,000,000) | 0 | (840,000,000) |
| 2019.09.30 (기말자본) | 42,000,000,000 | 73,931,756,727 | (941,136,767) | 64,929,420,590 | 179,920,040,550 | 2,167,680,448 | 182,087,720,998 |

연결 현금흐름표

제 27 기 3분기 2019.01.01 부터 2019.09.30 까지
제 26 기 3분기 2018.01.01 부터 2018.09.30 까지

(단위 : 원)

| | 제 27 기 3분기 | 제 26 기 3분기 |
|---------------|-----------------|-----------------|
| 영업활동현금흐름 | 5,844,704,169 | 9,116,141,863 |
| 영업에서 창출된 현금 | 5,598,399,015 | 13,615,292,732 |
| 분기순이익(손실) | (7,071,726,103) | (3,192,519,603) |
| 조정 | 12,676,132,082 | 13,541,030,990 |
| 투자부동산상각비 | 2,232,536,318 | 2,232,536,319 |
| 유형자산상각비 | 4,046,139,979 | 3,975,636,167 |
| 무형자산상각비 | 563,764,517 | 690,549,279 |
| 퇴직급여 | 6,717,594,832 | 6,479,037,082 |
| 대손상각비(환입) | (81,396,197) | 137,951,258 |
| 이자비용 | 300,496,202 | 534,447,479 |
| 기타금융부채평가손실 | 13,171,337 | 19,495,110 |
| 유형자산처분손실 | 2,287,683 | 2,493,460 |
| 무형자산손상차손 | 0 | 182,391,170 |
| 법인세비용(수익) | 386,297,879 | 1,182,787,297 |
| 이자수익 | (143,582,293) | (126,386,825) |
| 배당금수익 | (7,527,600) | (7,527,600) |
| 관계기업투자손익 | (1,001,621,541) | (1,760,366,887) |
| 유형자산처분이익 | (12,197,431) | (2,012,319) |
| 무형자산처분이익 | (216,233,328) | 0 |
| 잡이익 | (123,598,275) | 0 |
| 자산 및 부채의 증감 | (6,006,964) | 3,266,781,345 |
| 매출채권의 감소(증가) | 10,627,538,479 | 9,336,353,049 |
| 기타채권의 감소(증가) | (411,949,045) | (394,267,720) |
| 선급금의 감소(증가) | 123,818,289 | (289,956,888) |
| 선급비용의 감소(증가) | (193,059,030) | (46,683,449) |
| 재고자산의 감소(증가) | (181,635,395) | (83,096,304) |
| 미지급금의 증가(감소) | (7,189,818,721) | (4,143,501,503) |
| 선수금의 증가(감소) | 719,540,406 | 156,260,315 |
| 선수수익의 증가(감소) | 98,351,629 | 0 |
| 미지급비용의 증가(감소) | 2,368,780 | 0 |

| | | |
|-------------------|-----------------|------------------|
| 장기선수수익의 증가(감소) | (319,611,983) | 0 |
| 기타유동부채의 증가(감소) | (1,812,100) | (8,902,299) |
| 기타총당부채의 증가(감소) | (164,656,787) | (373,100) |
| 퇴직금의 지급 | (3,969,102,000) | (1,411,504,000) |
| 사외적립자산의 감소(증가) | 854,020,514 | 152,453,244 |
| 이자의 수취 | 164,185,597 | 129,454,843 |
| 이자의 지급 | (52,377,295) | (557,841,223) |
| 배당금의 수취 | 992,266,443 | 1,796,755,222 |
| 법인세납부(환급) | (857,769,591) | (5,867,519,711) |
| 투자활동현금흐름 | (2,278,148,040) | (2,452,029,733) |
| 투자활동으로 인한 현금유입액 | 3,436,214,386 | 2,827,851,819 |
| 단기금융상품의 감소 | 0 | 2,768,000,000 |
| 보증금의 감소 | 198,876,656 | 55,000,000 |
| 유형자산의 처분 | 45,670,030 | 4,851,819 |
| 무형자산의 처분 | 800,000,000 | 0 |
| 연결범위 변동으로 인한 현금유입 | 2,391,667,700 | 0 |
| 투자활동으로 인한 현금유출액 | (5,714,362,426) | (5,279,881,552) |
| 단기금융상품의 증가 | (1,100,000,000) | (3,768,000,000) |
| 종속기업투자주식의 취득 | (3,186,800,000) | 0 |
| 유형자산의 취득 | (1,269,997,851) | (1,047,371,552) |
| 무형자산의 취득 | (70,293,000) | (459,510,000) |
| 보증금의 증가 | (87,231,575) | (5,000,000) |
| 연결범위 변동으로 인한 현금유출 | (40,000) | 0 |
| 재무활동현금흐름 | (3,123,242,562) | (12,547,411,894) |
| 재무활동으로 인한 현금유입액 | 1,946,177,570 | 734,601,844 |
| 임대보증금의 증가 | 1,946,177,570 | 734,601,844 |
| 재무활동으로 인한 현금유출액 | (5,069,420,132) | (13,282,013,738) |
| 단기차입금의 상환 | 0 | (10,000,199,737) |
| 유동성장기차입금의 상환 | (1,874,999,997) | (1,874,999,997) |
| 리스부채의 상환 | (537,160,310) | 0 |
| 배당금의 지급 | (852,029,515) | (867,187,214) |
| 임대보증금의 감소 | (1,805,230,310) | (539,626,790) |
| 현금의 증가(감소) | 443,313,567 | (5,883,299,764) |
| 기초의 현금 | 4,680,657,113 | 10,305,977,024 |
| 기말의 현금 | 5,123,970,680 | 4,422,677,260 |

3. 연결재무제표 주석

1. 연결대상의 개요

주식회사 와이티엔(이하 "지배기업")은 1993년 9월 14일 종합유선방송 프로그램의 제작 및 공급을 주사업목적으로 설립되어 1995년 3월 1일에 영업을 개시하였으며, 2014년 4월 7일에 서울특별시 중구 세종대로 17에서 서울특별시 마포구 상암산로 76으로본점을 이전하였습니다.

지배기업은 2001년 9월 4일자로 한국증권선물거래소에 개설된 코스닥시장에 상장되었으며, 설립 후 수차의 증자를 거쳐 당분기말 현재의 납입자본금은 42,000백만원입니다.

2019년 9월 30일 현재 지배기업의 주요 주주현황은 다음과 같습니다.

| 주 주 | 소유주식수(주) | 지분율(%) |
|-------------|------------|--------|
| 한전케이디엔(주) | 9,000,000 | 21.43 |
| (주)한국인삼공사 | 8,380,000 | 19.95 |
| 미래에셋생명보험(주) | 6,290,000 | 14.98 |
| 한국마사회 | 4,000,000 | 9.52 |
| 우리은행 | 3,110,000 | 7.40 |
| 기타 | 11,220,000 | 26.72 |
| 합 계 | 42,000,000 | 100.00 |

2. 재무제표의 작성기준

(1) 회계기준의 적용

주식회사 와이티엔과 그 종속기업(이하 '연결실체')의 분기재무제표는 한국채택국제회계기준에 따라 작성되는 요약중간연결재무제표입니다. 동 연결재무제표는 기업회계기준서 제 1034호 '중간재무보고'에 따라 작성되었으며, 연차연결재무제표에서 요구되는 정보에 비하여 적은 정보를 포함하고 있습니다. 선별적 주석은 직전 연차보고기간말 후 발생한 연결실체의 재무상태와 경영성과의 변동을 이해하는 데 유의적인 거래나 사건에 대한 설명을 포함하고 있습니다.

(2) 추정과 판단

① 경영진의 판단 및 가정과 추정의 불확실성

한국채택국제회계기준에서는 중간재무제표를 작성함에 있어서 회계정책의 적용이나, 중간보고기간말 현재 자산, 부채 및 수익, 비용의 보고금액에 영향을 미치는 사항에 대하여 경영진의 최선의 판단을 기준으로 한 추정치와 가정의 사용을 요구하고 있습니다. 중간보고기간말 현재 경영진의 최선의 판단을 기준으로 한 추정치와 가정이 실제 환경과 다를 경우 이러한 추정치와 실제 결과는 다를 수 있습니다.

분기연결재무제표에서 사용된 연결실체의 회계정책의 적용과 추정금액에 대한 경영진의 판단은 기업회계기준서 제1116호 적용 관련 새로운 중요한 판단과 추정 불확실성의 주요원천을 제외하고는, 2018년 12월 31일로 종료되는 회계연도의 연차연결재무제표와 동일한 회계정책과 추정의 근거를 사용하였습니다.

② 공정가치 측정

연결실체의 회계정책과 공시사항은 다수의 금융 및 비금융자산과 부채에 대해 공정가치 측정을 요구하고 있는 바, 연결실체는 공정가치 평가 정책과 절차를 수립하고 있습니다. 동 정

책과 절차에는 공정가치 서열체계에서 수준 1로 분류되는 공정가치를 포함한 모든 유의적인 공정가치 측정의 검토를 책임지는 평가부서의 운영을 포함하고 있으며, 그 결과는 재무담당 임원에게 직접 보고되고 있습니다.

평가부서는 정기적으로 관측가능하지 않은 유의적인 투입변수와 평가 조정을 검토하고 있습니다. 공정가치측정에서 중개인 가격이나 평가기관과 같은 제3자 정보를 사용하는 경우, 평가부서에서 제3자로부터 입수한 정보에 근거한 평가가 공정가치 서열체계 내 수준별 분류를 포함하고 있으며 해당 기준서의 요구사항을 충족한다고 결론을 내릴 수 있는지 여부를 판단하고 있습니다.

자산이나 부채의 공정가치를 측정하는 경우, 연결실체는 최대한 시장에서 관측가능한 투입변수를 사용하고 있습니다. 공정가치는 다음과 같이 가치평가기법에 사용된 투입변수에 기초하여 공정가치 서열체계 내에서 분류됩니다.

- 수준 1: 측정일에 동일한 자산이나 부채에 대한 접근 가능한 활성시장의 조정되지 않은 공시가격
- 수준 2: 수준 1의 공시가격 이외에 자산이나 부채에 대해 직접적으로 또는 간접적으로 관측가능한 투입변수
- 수준 3: 자산이나 부채에 대한 관측가능하지 않은 투입변수

자산이나 부채의 공정가치를 측정하기 위해 사용되는 여러 투입변수가 공정가치 서열체계 내에서 다른 수준으로 분류되는 경우, 연결실체는 측정치 전체에 유의적인 공정가치 서열체계에서 가장 낮은 수준의 투입변수와 동일한 수준으로 공정가치 측정치 전체를 분류하고 있으며, 변동이 발생한 보고기간 말에 공정가치 서열체계의 수준간 이동을 인식하고 있습니다.

공정가치 측정 시 사용된 가정의 자세한 정보는 주석 25에 포함되어 있습니다.

3. 유의적인 회계정책

연결실체는 다음에서 설명하고 있는 사항을 제외하고 2018년 12월 31일로 종료하는 회계연도의 연차재무제표를 작성할 때 적용한 것과 동일한 회계정책을 적용하고 있습니다. 다음에서 설명하고 있는 회계정책의 변경사항은 2019년 12월 31일로 종료하는 회계연도의 연차재무제표에도 반영될 것입니다.

회계정책의 변경

연결실체는 2019년 1월 1일부터 기업회계기준서 제1116호 '리스'를 최초 적용하였습니다. 2019년 1월 1일 이후 적용되는 다른 기준들은 연결실체의 재무제표에 미치는 유의적인 영향이 없습니다.

기업회계기준서 제1116호에서는 단일 리스이용자 회계모형을 도입하였고, 그 결과 연결실체는 리스이용자로서 기초자산에 대한 사용권을 나타내는 사용권자산을 인식하고 리스료를 지급할 의무를 나타내는 리스부채를 인식합니다. 리스제공자 회계모형은 이전의 회계정책과 유사합니다. 연결실체는 기업회계기준서 제1116호의 최초 적용에 따른 누적효과를 2019년 1월 1일(최초 적용일)에 반영하였으며, 이로 인한 이익잉여금 변동효과는 없습니다.

(1) 리스의 정의

종전에 연결실체는 기업회계기준해석서 제2104호 '약정에 리스가 포함되어 있는지의 결정'을 적용하여 계약 약정일에 약정이 리스인지 또는 리스를 포함하는지를 결정하였습니다. 연결실체는 이제 새로운 리스 정의에 기초하여 계약이 리스인지 또는 리스를 포함하는지 평가합니다. 기업회계기준서 제1116호에 따르면 계약에서 대가와 교환하여 식별되는 자산의 사용 통제권을 일정기간 이전하면 계약이 리스이거나 리스를 포함합니다.

기업회계기준서 제1116호의 최초 적용일에 연결실체는 계약이 리스인지 다시 판단하지 않는 실무적 간편법을 적용하기로 선택하였습니다. 연결실체는 종전에 리스로 식별된 계약에만 기업회계기준서 제1116호를 적용하였습니다. 기업회계기준서 제1017호와 기업회계기준해석서 제2104호에 따라 리스로 식별되지 않은 계약이 리스인지는 다시 평가하지 않았습니다. 그러므로 기업회계기준서 제1116호에 따른 리스 정의는 2019년 1월 1일 이후 체결되거나 변경된 계약에만 적용되었습니다.

리스요소를 포함하는 계약의 약정일이나 재평가일에 연결실체는 각 리스요소와 비리스요소의 상대적 개별 가격에 기초하여 계약 대가를 배분합니다. 그러나 연결실체는 비리스요소를 분리하지 않는 실무적 간편법을 선택하였고, 리스요소와 비리스요소를 하나의 리스요소로 보아 회계처리할 것입니다.

(2) 리스이용자

연결실체는 건물 및 비품을 포함한 많은 자산을 리스하고 있습니다. 연결실체는 리스이용자로서 종전에 리스가 기초자산의 소유에 따른 위험과 보상의 대부분을 이전하는지에 따라 리스를 운용리스나 금융리스로 분류하였습니다. 기업회계기준서 제1116호에 따르면 연결실체는 대부분의 리스에 대하여 사용권자산과 리스부채를 인식합니다. 즉, 대부분의 리스가 재무상태표에 표시됩니다.

그러나 연결실체는 일부 소액 기초자산 리스에 대하여 사용권자산과 리스부채를 인식하지 않기로 선택하였습니다. 연결실체는 이 리스에 관련되는 리스료를 리스기간에 걸쳐 정액 기준에 따라 비용으로 인식합니다.

연결실체는 사용권자산에 대하여 대응하는 기초자산을 보유하였을 경우에 표시하였을 항목과 같은 항목에 표시합니다. 사용권자산의 장부금액은 다음과 같습니다.

| (단위: 천원) | | |
|----------|----------|-----------|
| 구분 | 유형자산 | |
| | 건물 및 구축물 | 차량운반구 |
| 당기초 | 152,717 | 1,116,562 |
| 당분기말 | 152,632 | 997,384 |

1) 유의적인 회계정책

연결실체는 리스개시일에 사용권자산과 리스부채를 인식합니다. 사용권자산은 최초 인식시 원가로 측정하고, 후속적으로 원가에서 감가상각누계액과 손상차손누계액을 차감하고, 리스부채의 재측정에 따른 조정을 반영하여 측정합니다.

리스부채는 최초 인식 시 리스개시일 현재 지급되지 않은 리스료의 현재가치로 측정합니다. 현재가치 측정 시 리스의 내재이자율로 리스료를 할인하되, 내재이자율을 쉽게 산정할 수 없는 경우에는 연결실체의 증분차입이자율로 리스료를 할인합니다. 연결실체는 일반적으로 증분차입이자율을 할인율로 사용합니다.

리스부채는 후속적으로 리스부채에 대하여 인식한 이자비용만큼 증가하고, 리스료의 지급을 반영하여 감소합니다. 지수나 요율(이율)의 변동, 잔존가치보증에 따라 지급할 것으로 예상되는 금액의 변동, 매수선택권이나 연장선택권을 행사할 것이 상당히 확실한지나 종료선택권을 행사하지 않을 것이 상당히 확실한지에 대한 평가의 변동에 따라 미래 리스료가 변경되는 경우에 리스부채를 재측정합니다.

연결실체는 연장선택권을 포함하는 일부 리스계약에 대한 리스기간을 결정할 때 판단을 적용합니다. 연결실체가 연장선택권을 행사할 것이 상당히 확실한지에 대한 평가는 리스기간에 영향을 주기 때문에 리스부채와 사용권자산의 금액에 유의적인 영향을 미칩니다.

2) 경과 규정

연결실체는 종전에 기업회계기준서 제1017호에 따라 부동산 및 차량운반구에 대한 리스를 운용리스로 분류하였습니다.

전환시점에 기업회계기준서 제1017호에 따라 운용리스로 분류된 리스에 대하여 2019년 1월 1일 현재 연결실체의 증분차입이자율로 할인한 잔여 리스료의 현재가치로 리스부채를 측정합니다. 사용권자산은 다음과 같은 방법으로 측정합니다.

- 리스부채와 동일한 금액(선급하거나 발생한(미지급) 리스료는 조정). 연결실체는 모든 리스에 이 방법을 적용합니다.
- 연결실체는 종전에 기업회계기준서 제1017호에 따라 운용리스로 분류한 리스에 기업회계기준서 제1116호를 적용할 때, 다음의 실무적 간편법을 적용합니다.
 - 리스기간이 12개월 이내인 리스에 대하여 사용권자산과 리스부채를 인식하지 않는 면제규정을 적용합니다.
 - 최초 적용일의 사용권자산 측정치에서 리스개설직접원가를 제외합니다.
 - 계약이 리스 연장 또는 종료 선택권을 포함한다면 리스기간을 결정할 때 사후판단을 사용합니다.

(3) 재무제표에 미치는 영향

1) 전환시점에 미치는 영향

기업회계기준서 제1116호의 전환시점에, 연결실체는 사용권자산을 추가 인식하고, 리스부채를 추가로 인식하였습니다. 전환시점에 미치는 영향은 다음과 같습니다.

| (단위: 천원) | |
|------------------|-----------|
| 유형자산으로 표시한 사용권자산 | 1,269,279 |
| 리스부채 | 1,269,279 |

운용리스로 분류하였던 리스에 대한 리스부채를 측정할 때, 연결실체는 2019년 1월 1일의 증분차입이자율을 사용하여 리스료를 할인하였습니다. 적용된 증분차입이자율은 3.38% 임

니다.

| (단위: 천원) | |
|--|-----------|
| 2019년 1월 1일의 증분차입이자율로 할인한 금액 | 1,382,686 |
| 소액 기초자산 리스에 대한 면제규정 적용 | (113,407) |
| 전환시점에 남은 리스기간이 12개월 이내인 리스에 대한 면제규정 적용 | - |
| 2019년 1월 1일에 인식한 리스부채 | 1,269,279 |

2) 전환기간에 미치는 영향

기업회계기준서 제1116호를 최초 적용한 결과, 연결실체는 2019년 9월 30일에 종전에 운용 리스로 분류하였던 리스에 대하여 사용권자산으로 1,130백만원을 인식하였고, 리스부채로 1,143백만원을 인식하였습니다.

또한 기업회계기준서 제1116호에 따른 리스에 관련하여 연결실체는 운용리스비용 대신에 감가상각비와 이자비용을 인식하였습니다. 연결실체는 이 리스에 대하여 2019년 9월 30일로 종료되는 분기 동안 감가상각비 537백만원, 이자비용 26백만원을 인식하였습니다.

4. 종속기업

(1) 당분기말과 전기말 현재 종속기업의 내역은 다음과 같습니다.

| 기업명 | 소재지 | 결산월 | 지분율 | | 회사개요 |
|--------------------|------|-----|--------|---------|-----------|
| | | | 당분기말 | 전기말 | |
| 리치먼드사모CR리츠 부동산신탁2호 | 대한민국 | 12월 | 96.49% | 96.49% | 부동산 투자 신탁 |
| (주)와이티엔플러스 | 대한민국 | 12월 | 81% | 50% | 온라인콘텐츠 제작 |
| (주)와이티엔인재개발원 | 대한민국 | 12월 | - | 100.00% | 방송 인재 교육 |

(2) 당분기 중 종속기업의 변동내역은 다음과 같습니다.

| 기업명 | 변동내역 | 변동사유 |
|--------------|------|----------------------|
| (주)와이티엔플러스 | 연결포함 | 지분 추가 취득으로 인한 지배력 획득 |
| (주)와이티엔인재개발원 | 연결제외 | 폐업 |

(3) 연결대상 종속기업의 2019년 9월 30일 현재 요약재무정보는 다음과 같습니다.

① 당분기

| (단위:천원) | | | | | | |
|--------------------|------------|---------|------------|-----------|---------|---------|
| 기업명 | 자산 | 부채 | 자본 | 매출 | 순손익 | 총포괄손익 |
| 리치먼드사모CR리츠 부동산신탁2호 | 23,221,756 | 17,229 | 23,204,527 | - | 375,383 | 375,383 |
| (주)와이티엔플러스 | 12,184,804 | 775,960 | 11,408,844 | 2,878,539 | 897,769 | 895,833 |

② 전기

| (단위:천원) | | | | | | |
|-----------------------|------------|-------|------------|----|---------|---------|
| 기업명 | 자산 | 부채 | 자본 | 매출 | 순손익 | 총포괄손익 |
| 리치먼드사모CR리츠 부동산신탁2호 | 23,180,686 | 8,702 | 23,171,984 | - | 923,899 | 923,899 |
| (주)와이티엔인재개발원 | 89,779 | 154 | 89,625 | - | (5,914) | (5,914) |

(4) 종속기업 취득

① 일반사항

2019년 6월 1일에 연결실체는 (주)와이티엔플러스의 31% 지분을 추가 취득하였습니다. 이 거래로 연결실체의 (주)와이티엔플러스에 대한 지분은 50%에서 81%로 증가하였으며, 지배력을 획득하였습니다.

② 이전대가

취득일 현재 이전대가의 공정가치는 다음과 같습니다.

| (단위:천원) | |
|---------|-----------|
| 구분 | 금액 |
| 현금 | 3,186,800 |

③ 식별가능한 취득자산과 인수부채

취득일 현재 식별가능한 취득자산과 인수부채 금액은 다음과 같습니다.

| (단위:천원) | |
|-----------|------------|
| 구분 | 금액 |
| 유형자산 | 116,886 |
| 무형자산 | 9,440 |
| 단기금융상품 | 7,000,000 |
| 장기금융상품 | 30,000 |
| 매출채권및기타채권 | 1,604,744 |
| 현금및현금성자산 | 2,391,668 |
| 기타자산 | 59,124 |
| 이연법인세자산 | 35,189 |
| 기타부채 | (120,344) |
| 확정급여부채 | (271,158) |
| 매입채무및기타채무 | (342,537) |
| 식별가능순자산 | 10,513,012 |

(5) 비지배지분의 취득

2019년 6월 연결실체는 종속기업인 (주)와이티엔플러스의 지분 31%를 3,186백만원에 추가 취득하여, 지분율이 50%에서 81%로 증가하였습니다. 당분기말 현재 (주)와이티엔플러스의 순자산 장부금액은 11,409백만원이며, 당분기말 연결재무제표상 비지배지분은 2,168백만원입니다.

당분기말 현재 연결실체에 중요한 종속기업 (주)와이티엔플러스의 비지배지분 정보는 다음과 같습니다.

| (단위:천원) | |
|------------------|------------|
| 구분 | 금액 |
| 비지배지분 지분율 | 19% |
| 순자산 | 11,408,844 |
| 비지배지분금액 | 2,167,680 |
| 종속기업 순손익 | 897,769 |
| 종속기업 총포괄손익 | 895,833 |
| 비지배지분에 배부된 당기순손익 | 170,576 |
| 비지배지분에 배부된 총포괄손익 | (368) |

5. 현금및현금성자산

당분기말과 전기말 현재 현금및현금성자산의 내역은 다음과 같습니다.

| (단위:천원) | | |
|---------|-----------|-----------|
| 계정 과목 | 당분기말 | 전기말 |
| 요구불예금 | 5,123,971 | 4,680,657 |

6. 사용이 제한된 예금

당분기말과 전기말 현재 사용이 제한된 예금의 내용은 다음과 같습니다.

| (단위:천원) | | | |
|---------|---------|---------|--------|
| 계정 과목 | 당분기말(*) | 전기말(*) | 사용제한내용 |
| 단기금융상품 | 868,000 | 768,000 | 질권 설정 |

(*) 당분기말과 전기말 현재 임대보증금에 대한 담보제공을 위해 질권을 설정하였습니다.

7. 매출채권및기타채권

(1) 매출채권및기타채권은 대손충당금이 차감된 순액으로 재무상태표에 표시되었는바, 당분기말과 전기말 현재 대손충당금 차감전 총액 기준에 의한 매출채권및기타채권과 대손충당금의 내역은 다음과 같습니다.

| (단위:천원) | | |
|---------|------|-----|
| 구분 | 당분기말 | 전기말 |

| | 총장부금액 | 대손충당금 | 순장부금액 | 총장부금액 | 대손충당금 | 순장부금액 |
|----------|------------|-------------|------------|------------|-------------|------------|
| 매출채권 | 31,042,292 | (9,531,323) | 21,510,969 | 41,343,166 | (9,532,459) | 31,810,707 |
| 특수관계자 채권 | 544,545 | (323,508) | 221,037 | 1,312,866 | (671,570) | 641,296 |
| 제3자 채권 | 30,497,747 | (9,207,815) | 21,289,932 | 40,030,300 | (8,860,889) | 31,169,411 |
| 미수금 | 685,650 | (142,577) | 543,073 | 181,429 | (142,577) | 38,852 |
| 특수관계자 채권 | 10,483 | - | 10,483 | - | - | - |
| 제3자 채권 | 675,167 | (142,577) | 532,590 | 181,429 | (142,577) | 38,852 |
| 합 계 | 31,727,942 | (9,673,900) | 22,054,042 | 41,524,595 | (9,675,036) | 31,849,559 |

(2) 당분기와 전기 중 대손충당금의 변동내역은 다음과 같습니다.

| (단위:천원) | | |
|----------|-----------|-----------|
| 구 분 | 당분기 | 전기 |
| 기초금액 | 9,675,036 | 9,410,474 |
| 설정액(환입액) | (81,396) | 264,562 |
| 기타(*) | 80,260 | - |
| 기말금액 | 9,673,900 | 9,675,036 |

(*) 당분기 중 (주)와이티엔플러스가 연결 대상에 포함됨에 따른 대손충당금 증가분입니다.

8. 기타포괄손익공정가치측정금융자산

(1) 당분기말 현재 기타포괄손익공정가치측정금융자산의 내역은 다음과 같습니다.

| (단위:천원) | | | | | |
|--------------------------------------|-----------|-----------|----------|-------------|---------|
| 구 분 | 취득원가 | 미실현손익 | | | 장부금액 |
| | | 기초가액 | 당기평가액 | 기말잔액 | |
| (주)LG유플러스 | 900,000 | (585,636) | (71,244) | (656,880) | 243,120 |
| (주)케이티스카이라이프 | 15,840 | (2,592) | (2,822) | (5,414) | 10,426 |
| (주)후이즈 | 300,000 | (45,715) | - | (45,715) | 254,285 |
| Asia Culture & Entertainment Company | 236,306 | (236,306) | - | (236,306) | - |
| (주)빅솔아이티 | 100,000 | (100,000) | - | (100,000) | - |
| 소 계 | 1,552,146 | (970,249) | (74,066) | (1,044,315) | 507,831 |
| 이연법인세효과 | | 213,455 | - | 213,455 | |
| 합 계 | | (756,794) | (74,066) | (830,860) | |

(2) 전기말 현재 기타포괄손익공정가치측정금융자산의 내역은 다음과 같습니다.

| (단위:천원) | | | | | |
|-----------|---------|-----------|--------|-----------|---------|
| 구 분 | 취득원가 | 미실현손익 | | | 장부금액 |
| | | 기초가액(*) | 당기평가액 | 기말잔액 | |
| (주)LG유플러스 | 900,000 | (650,646) | 65,010 | (585,636) | 314,364 |

| | | | | | |
|--------------------------------------|-----------|-------------|----------|-----------|---------|
| ㈜케이티스카이라이프 | 15,840 | (346) | (2,246) | (2,592) | 13,248 |
| ㈜후이즈 | 300,000 | (211,356) | 165,641 | (45,715) | 254,285 |
| Asia Culture & Entertainment Company | 236,306 | (236,306) | - | (236,306) | - |
| ㈜빅솔아이티 | 100,000 | (100,000) | - | (100,000) | - |
| 소 계 | 1,552,146 | (1,198,654) | 228,405 | (970,249) | 581,897 |
| 이연법인세효과 | | 263,704 | (50,249) | 213,455 | |
| 합 계 | | (934,950) | 178,156 | (756,794) | |

(*) 유의적인 회계정책의 변경으로 인하여 2018년 1월 1일자로 전기이전 손상차손으로 인식 하였던 947백만원의 부의 이익잉여금을 기초 기타포괄손익누계액으로 인식하였습니다.

9. 관계기업투자

(1) 당분기말과 전기말 현재 관계기업투자의 내역은 다음과 같습니다.

| (단위:천원) | | | | | | | |
|-------------|--------|----------|-----------|--------|------------|--------|------------|
| 기업명 | 주된 사업장 | 사용 재무제표일 | 기업활동의 성격 | 당분기말 | | 전기말 | |
| | | | | 지분율 | 장부금액 | 지분율 | 장부금액 |
| ㈜와이티엔디엠비 | 국내 | 9월 30일 | DMB 방송 | 28.52% | 3,069,890 | 28.52% | 2,765,425 |
| ㈜와이티엔라디오 | 국내 | 9월 30일 | 라디오 방송 | 37.08% | 808,673 | 37.08% | 1,019,681 |
| ㈜와이티엔플러스 | 국내 | 9월 30일 | 온라인콘텐츠 제작 | - | - | 50.00% | 4,881,480 |
| 케이비와이즈스타제7호 | 국내 | 9월 30일 | 부동산 임대 | 49.34% | 25,505,426 | 49.34% | 25,913,489 |
| 합 계 | | | | | 29,383,989 | | 34,580,075 |

(2) 당분기말과 전기말 현재 관계기업 투자주식 중 시장성 있는 주식은 없습니다.

(3) 당분기말과 전기말 현재 관계기업의 주요 재무정보는 다음과 같습니다.

① 당분기말

| (단위:천원) | | | | | | | | | |
|-------------|------------|-------------|-----------|-------------|-----------|-----------|---------|-----------|---------|
| 기업명 | 요약재무정보 | | | | | | | | 수령한 배당금 |
| | 유동자산 | 비유동자산 | 유동부채 | 비유동부채 | 수익 | 영업손익 | 기타 포괄손익 | 총포괄손익 | |
| ㈜와이티엔디엠비 | 11,225,722 | 1,037,252 | 344,805 | 1,038,999 | 4,001,678 | 1,018,129 | (4,163) | 1,161,727 | - |
| ㈜와이티엔라디오 | 2,103,833 | 344,934 | 933,712 | 545,657 | 2,856,033 | (593,768) | - | (569,085) | - |
| 케이비와이즈스타제7호 | 8,122,142 | 235,733,725 | 1,126,006 | 155,261,795 | 9,357,471 | 5,472,112 | - | 1,320,941 | 916,941 |

② 전기말

| (단위:천원) | | | | | | | | | |
|----------|-----------|-----------|-----------|---------|-----------|-----------|----------|-----------|---------|
| 기업명 | 요약재무정보 | | | | | | | | 수령한 배당금 |
| | 유동자산 | 비유동자산 | 유동부채 | 비유동부채 | 수익 | 영업손익 | 기타 포괄손익 | 총포괄손익 | |
| ㈜와이티엔디엠비 | 9,846,290 | 1,192,169 | 425,937 | 918,988 | 6,237,135 | 981,913 | (58,898) | 1,083,623 | - |
| ㈜와이티엔라디오 | 3,125,875 | 389,470 | 1,370,689 | 606,177 | 4,138,015 | (223,006) | (19,378) | (204,543) | - |

| | | | | | | | | | |
|-------------|------------|-------------|-----------|-------------|------------|-----------|----------|-----------|-----------|
| ㈜와이티엔플러스 | 10,228,444 | 1,312,722 | 1,608,220 | 169,986 | 8,278,524 | 1,265,346 | (72,186) | 1,113,899 | - |
| 케이비와이즈스타제7호 | 8,547,110 | 236,657,164 | 898,186 | 155,208,562 | 12,217,067 | 7,314,805 | - | 1,363,484 | 1,789,696 |

(4) 당분기말과 전기말 현재 관계기업의 재무정보금액을 관계기업에 대한 지분의 장부금액으로 조정한 내역은 다음과 같습니다.

① 당분기말

| (단위:천원) | | | | | | | |
|-----------------|------------|--------|------------|---------|--------------|------------|------------|
| 구분 | 순자산가액 | 지분율 | 순자산지분액 | 투자차액 | 내부거래 | 기타(*2) | 장부금액 |
| ㈜와이티엔디엠비 | 10,879,171 | 28.52% | 3,069,890 | - | - | - | 3,069,890 |
| ㈜와이티엔라디오 | 1,048,237 | 37.08% | 359,439 | 449,234 | - | - | 808,673 |
| 케이비와이즈스타제7호(*1) | 87,468,067 | 49.34% | 29,581,146 | - | (20,540,716) | 16,464,996 | 25,505,426 |
| 합 계 | | | | | | | 29,540,255 |

(*1) 순자산가액 중 연결실체가 보유한 보통주 및 우선주 지분(주석 26.(4) 참조)에 해당하는 각각 금액을 합산하여 순자산지분액으로 인식하였으며, 유형자산의 매각거래에 따라 발생한 처분이익 중 연결실체의 지분에 해당하는 부분은 내부거래로 제거하였습니다.

(*2) 지분법 중단으로 인한 미반영 지분법손실이 포함되어 있습니다.

② 전기말

| (단위:천원) | | | | | | | |
|-----------------|------------|--------|------------|---------|--------------|------------|------------|
| 구분 | 순자산가액 | 지분율 | 순자산지분액 | 투자차액 | 내부거래 | 기타(*2) | 장부금액 |
| ㈜와이티엔디엠비 | 9,696,442 | 28.52% | 2,765,425 | - | - | - | 2,765,425 |
| ㈜와이티엔라디오 | 1,538,479 | 37.08% | 570,447 | 449,234 | - | - | 1,019,681 |
| ㈜와이티엔플러스 | 9,762,960 | 50.00% | 4,881,480 | - | - | - | 4,881,480 |
| 케이비와이즈스타제7호(*1) | 89,097,526 | 49.34% | 30,814,274 | - | (20,503,366) | 15,602,581 | 25,913,489 |
| 합 계 | | | | | | | 34,580,075 |

(*1) 순자산가액 중 연결실체가 보유한 보통주 및 우선주 지분(주석 26.(4))에 해당하는 각각 금액을 합산하여 순자산지분액으로 인식하였으며, 유형자산의 매각거래에 따라 발생한 처분이익 중 연결실체의 지분에 해당하는 부분은 내부거래로 제거하였습니다.

(*2) 연결실체가 보유한 보통주에 대한 지분법 중단으로 인한 미반영 손실이 포함되어 있습니다.

(5) 당분기 및 전기 중 지분법 평가내역은 다음과 같습니다.

① 당분기

| (단위:천원) | | | | | | |
|-------------|------------|-----------|-------------|-----------|-------------|------------|
| 기업명 | 기초 | 지분법평가내역 | | | | 장부금액 |
| | | 지분법손익 | 지분법 이익잉여금변동 | 배당금 수령 | 기타증감(*) | |
| ㈜와이티엔디엠비 | 2,765,425 | 332,448 | (27,983) | - | - | 3,069,890 |
| ㈜와이티엔라디오 | 1,019,681 | (211,008) | - | - | - | 808,673 |
| ㈜와이티엔플러스 | 4,881,480 | 375,026 | (959) | - | (5,255,547) | - |
| 케이비와이즈스타제7호 | 25,913,489 | 508,878 | - | (916,941) | - | 25,505,426 |
| 합 계 | 34,580,075 | 1,005,344 | (28,942) | (916,941) | (5,255,547) | 29,383,989 |

(*) 지분 추가 취득으로 인해 당분기 중 연결 대상이 되었습니다.

② 전기

| (단위:천원) | | | | | | |
|-------------|------------|-----------|-------------|----------------|-------------|------------|
| 기업명 | 기초 | 지분법평가내역 | | | | 장부금액 |
| | | 지분법손익 | 지분법 자본변동 | 지분법 이익잉여금변동 | 배당금 수령 | |
| 주와이티엔디엠비 | 2,455,547 | 326,676 | - | (16,798) | - | 2,765,425 |
| 주와이티엔라디오 | 1,095,523 | (68,657) | (7,742) | 557 | - | 1,019,681 |
| 주와이티엔플러스 | 4,324,530 | 593,043 | - | (36,093) | - | 4,881,480 |
| 케이비와이즈스타제7호 | 26,604,477 | 1,098,708 | - | - | (1,789,696) | 25,913,489 |
| 합 계 | 34,480,077 | 1,949,770 | (7,742) | (52,334) | (1,789,696) | 34,580,075 |

(6) 연결실체가 보유한 지분법적용투자주식 중 지분법 적용의 중지로 인하여 인식하지 못한 당분기 및 누적 미반영 지분법 손실 금액은 다음과 같습니다.

| (단위:천원) | | |
|----------------|--------------|--------------|
| 회사명 | 당분기말 | 전기말 |
| 케이비와이즈스타제7호(*) | (16,464,996) | (15,602,581) |

(*) 연결실체는 케이비와이즈스타제7호의 보통주 및 우선주 지분을 보유하고 있으며, 이에 따라 종류별 주식의 약정(주석 26.(4) 참조)에 따라 지분법을 적용하였습니다. 보통주 취득가액 26,500,040천원에서 내부거래 미실현 금액 16,152,195천원과 당분기말 현재까지의 누적 손실 차감액이 취득가액을 초과하여 미반영 지분법 손실이 발생하였습니다. 한편, 연결실체가 보유한 우선주의 경우, 당분기말 현재까지 누적 이익 발생하여 미반영 지분법 손실 금액은 없습니다.

10. 투자부동산

당분기와 전기 중 투자부동산의 변동내역은 다음과 같습니다.

| (단위:천원) | | |
|----------|-------------|-------------|
| 구 분 | 당분기말 | 전기말 |
| 기초 순장부금액 | 105,644,587 | 108,621,302 |
| 상각 | (2,232,537) | (2,976,715) |
| 기말 순장부금액 | 103,412,050 | 105,644,587 |

11. 유형자산

당분기와 전기 중 유형자산 장부금액의 변동내역은 다음과 같습니다.

| (단위:천원) | | |
|-----------------|------------|------------|
| 구 분 | 당분기말 | 전기말 |
| 기초 순장부금액 | 61,205,209 | 65,156,028 |
| 1116호 기초효과(전환일) | 1,269,279 | - |

| | | |
|----------|--------------|-------------|
| 취득 | 1,653,917 | 1,486,299 |
| 처분 | (35,760) | (6,966) |
| 상각 | (4,046,140) | (5,299,652) |
| 대체(*1) | - | (130,500) |
| 기타증감(*2) | 113,195 | - |
| 기말 순장부금액 | (60,159,700) | 61,205,209 |

(*1) 전기 중 건설중인자산에서 무형자산으로 대체되었습니다.

(*2) 당분기에 발생한 유형자산 기타증감은 전기에 연결대상에 포함되지 않았던 (주)와이티엔플러스가 당반기말에 연결대상에 포함되고, 전기에 연결대상에 포함되었던 (주)와이티엔인재개발원이 연결대상에 제외됨으로써 발생하였습니다.

12. 무형자산

당분기와 전기 중 영업권을 제외한 무형자산 장부금액의 변동내역은 다음과 같습니다.

| (단위:천원) | | |
|----------|-----------|-----------|
| 구 분 | 당분기말 | 전기말 |
| 기초 순장부금액 | 2,632,367 | 3,104,190 |
| 취득 | 70,293 | 511,160 |
| 처분(*1) | (583,767) | - |
| 상각 | (563,765) | (931,092) |
| 손상(*2) | - | (182,391) |
| 기타증감(*3) | 9,440 | 130,500 |
| 기말 순장부금액 | 1,564,568 | 2,632,367 |

(*1) 당분기 중 임직원몰을 처분하는 과정에 무형자산처분이익을 216백만원을 인식하였습니다.

(*2) 전기 중 회수가능액이 장부가액에 미달하는 시설물이용권에 대하여 182백만원의 손상차손을 기타영업외비용(무형자산손상차손)으로 인식하였습니다.

(*3) 당분기에 발생한 유형자산 기타증감은 전기에 연결대상에 포함되지 않았던 (주)와이티엔플러스가 당반기말에 연결대상에 포함됨으로써 발생하였습니다. 한편, 전기 중 건설중인자산에서 무형자산으로 130백만원이 대체되었습니다.

13. 영업권

당분기와 전기 중 영업권 장부금액의 변동은 없으며, 내역은 다음과 같습니다.

| (단위:천원) | | |
|---------|------------|------------|
| 구 분 | 당분기말 | 전기말 |
| 영업권 | 15,502,147 | 15,502,147 |

연결실체는 매년 영업권 등 비한정무형자산에 대한 손상검사를 수행하고 있으며, 회수가능액을 처분부대원가를 뺀 공정가치로 보고 있습니다. 회수가능액은 장부금액보다 높은 것으로 추정되었고, 손상차손을 인식하지 않았습니다.

14. 기타금융자산

당분기말과 전기말 현재 기타금융자산의 내역은 다음과 같습니다.

| (단위:천원) | | | | |
|---------|--------|-----------|--------|-----------|
| 구 분 | 당분기말 | | 전기말 | |
| | 유동 | 비유동 | 유동 | 비유동 |
| 미수수익 | 98,557 | - | 44,896 | - |
| 임차보증금 | - | 1,196,092 | - | 1,359,278 |
| 대여금 | - | 400,000 | - | 400,000 |
| 합 계 | 98,557 | 1,596,092 | 44,896 | 1,759,278 |

15. 임대보증금

당분기말과 전기말 현재 임대보증금의 내역은 다음과 같습니다.

| (단위:천원) | | | | |
|----------|----------|-------------|-----------|-----------|
| 구 분 | 당분기말 | | 전기말 | |
| | 유동 | 비유동 | 유동 | 비유동 |
| 임대보증금 | 597,909 | 4,971,151 | 3,035,104 | 3,547,711 |
| 현재가치할인차금 | (17,940) | (1,016,038) | (47,048) | (616,685) |
| 합 계 | 579,969 | 3,955,113 | 2,988,056 | 2,931,026 |

16. 차입금

(1) 당분기말과 전기말 현재 차입금의 내역은 다음과 같습니다.

| (단위 : 천원) | | |
|-----------|---------|-----------|
| 구 분 | 당분기말 | 전기말 |
| 유동성장기차입금 | 416,667 | 2,291,667 |

(2) 당분기말과 전기말 현재 장기차입금의 상세내역은 다음과 같습니다.

| (단위 : 천원) | | | | | |
|-----------|------|------------|-------|-----------|-------------|
| 구 분 | 차입처 | 최장만기일 | 이자율 | 당기말 | 전기말 |
| 일반대출 | 국민은행 | 2019-11-14 | 3.17% | 416,667 | 2,291,667 |
| 소 계 | | | | 416,667 | 2,291,667 |
| 유동성장기차입금 | | | | (416,667) | (2,291,667) |
| 합 계 | | | | - | - |

(3) 당분기 중 재무활동에서 생기는 부채의 조정내용은 다음과 같습니다.

| (단위 : 천원) | | | | | | |
|-----------|-----------|----|-------------|-------|-------|-----------|
| 구 분 | 기초금액 | 차입 | 상환 | 유동성대체 | 비현금거래 | 기말금액 |
| 유동성장기차입금 | 2,291,667 | - | (1,875,000) | - | - | 1,041,667 |

17. 종업원급여

(1) 당분기와 전반기 중 비용으로 인식된 종업원급여의 내역은 다음과 같습니다.

| (단위:천원) | | | | |
|--------------------|------------|------------|------------|------------|
| 구 분 | 당분기 | | 전분기 | |
| | 3개월 | 누적 | 3개월 | 누적 |
| 급여 | 12,746,156 | 36,986,966 | 13,656,476 | 32,148,252 |
| 확정급여형 퇴직급여제도 관련 비용 | 4,487,365 | 6,717,595 | 2,159,679 | 6,479,037 |
| 합 계 | 17,233,521 | 43,704,561 | 15,816,155 | 38,627,289 |

(2) 연결실체의 확정급여채무(자산) 및 기타 종업원급여와 관련된 부채의 내역은 다음과 같습니다.

① 확정급여부채

| (단위:천원) | | |
|---------------|--------------|--------------|
| 구 분 | 당분기말 | 전기말 |
| 확정급여채무의 현재가치 | 84,142,046 | 80,312,357 |
| 사외적립자산의 공정가치 | (13,937,034) | (13,988,713) |
| 재무상태표상 확정급여부채 | 70,205,012 | 66,323,644 |

② 기타 종업원급여 관련 부채

| (단위:천원) | | |
|---------------|-----------|-----------|
| 구 분 | 당분기말 | 전기말 |
| 누적유급휴가에 대한 부채 | 1,132,038 | 1,051,502 |
| 기타 단기종업원급여 | 1,186,974 | 5,701,117 |
| 총 종업원급여 부채 | 2,319,012 | 6,752,619 |

상기 기타 종업원 급여 관련 부채는 미지급비용과 미지급금으로 계상되어 있습니다.

18. 자본금과 자본잉여금

(1) 당분기말과 전기말 현재 자본금 내역은 다음과 같습니다.

| (단위:주, 원) | | |
|-----------|----------------|----------------|
| 구 분 | 당분기말 | 전기말 |
| 수권주식수 | 260,000,000 | 260,000,000 |
| 주당금액 | 1,000 | 1,000 |
| 발행주식수 | 42,000,000 | 42,000,000 |
| 보통주자본금 | 42,000,000,000 | 42,000,000,000 |

(2) 당분기와 전기 중 발행주식수 변동은 없습니다.

(3) 기타자본잉여금

당분기말과 전기말 현재 자본잉여금의 구성내역은 다음과 같습니다.

| (단위:천원) | | |
|---------|------------|------------|
| 구 분 | 당분기말 | 전기말 |
| 감자차익 | 73,931,757 | 73,931,757 |

19. 기타포괄손익누계액

당분기말과 전기말 현재 기타포괄손익누계액의 내역은 다음과 같습니다.

| (단위:천원) | | |
|----------------------|-----------|-----------|
| 구 분 | 당분기말 | 전기말 |
| 기타포괄손익공정가치측정금융자산평가손익 | (830,860) | (756,794) |
| 지분법자본변동 | (110,277) | (110,276) |
| 합 계 | (941,137) | (867,070) |

20. 이익잉여금

당분기말과 전기말 현재 이익잉여금의 내역은 다음과 같습니다.

| (단위:천원) | | |
|----------|------------|------------|
| 구 분 | 당분기말 | 전기말 |
| 법정적립금(*) | 970,200 | 886,200 |
| 임의적립금 | 58,701,984 | 58,701,984 |
| 미처분이익잉여금 | 5,257,237 | 13,462,771 |
| 합 계 | 64,929,421 | 73,050,955 |

(*) 연결실체는 상법상 규정에 따라 자본금의 50%에 달할 때까지 매 결산기에 금전에 의한 이익배당액의 10%이상을 이익준비금으로 적립하고 있습니다. 동 이익준비금은 주주총회의 결의에 의하여 이월결손금의 보전과 자본금 전입에만 사용될 수 있습니다. 또한, 연결실체는 적립된 자본준비금 및 이익준비금의 총액이 자본금의 1.5배를 초과하는 경우에 주주총회의

결의에 따라 그 초과한 금액 범위에서 자본준비금과 이익준비금을 감액할 수 있습니다.

21. 성격별 비용

당분기와 전분기 중 발생한 비용의 성격별 분류에 대한 정보는 다음과 같습니다.

① 당분기

| (단위:천원) | | | | | | |
|----------|------------|-------------|------------|------------|-------------|------------|
| 구 분 | 3개월 | | | 누적 | | |
| | 매출원가 | 판매비와 관리비 | 합 계 | 매출원가 | 판매비와 관리비 | 합 계 |
| 급여 | 12,138,998 | 1,489,172 | 13,628,170 | 34,496,699 | 3,383,566 | 37,880,265 |
| 퇴직급여 | 2,041,893 | 229,745 | 2,271,638 | 6,142,393 | 570,763 | 6,713,156 |
| 복리후생비 | 1,335,275 | 218,879 | 1,554,154 | 3,785,546 | 569,395 | 4,354,941 |
| 투자부동산상각비 | 744,178 | - | 744,178 | 2,232,536 | - | 2,232,536 |
| 감가상각비 | 1,175,990 | 38,467 | 1,214,457 | 3,982,725 | 76,942 | 4,059,667 |
| 무형자산상각비 | 134,287 | 13,031 | 147,318 | 509,200 | 54,564 | 563,764 |
| 기타 | 12,364,436 | 1,483,148 | 13,847,584 | 37,077,031 | 2,333,995 | 39,411,026 |
| 합 계 | 29,935,057 | 3,472,442 | 33,407,499 | 88,226,130 | 6,989,225 | 95,215,355 |

② 전분기

| (단위:천원) | | | | | | |
|----------|------------|-------------|------------|------------|-------------|------------|
| 구 분 | 3개월 | | | 누적 | | |
| | 매출원가 | 판매비와 관리비 | 합 계 | 매출원가 | 판매비와 관리비 | 합 계 |
| 급여 | 12,668,501 | 998,627 | 13,667,128 | 29,494,911 | 2,684,904 | 32,179,815 |
| 퇴직급여 | 1,939,328 | 220,351 | 2,159,679 | 6,000,018 | 479,019 | 6,479,037 |
| 복리후생비 | 1,421,382 | 214,374 | 1,635,756 | 3,833,635 | 648,851 | 4,482,486 |
| 투자부동산상각비 | 744,179 | - | 744,179 | 2,232,536 | - | 2,232,536 |
| 감가상각비 | 1,295,270 | 16,019 | 1,311,289 | 3,928,590 | 47,046 | 3,975,636 |
| 무형자산상각비 | 210,911 | 28,804 | 239,715 | 608,052 | 82,497 | 690,549 |
| 기타 | 15,856,970 | 317,836 | 16,174,806 | 42,232,655 | 1,492,626 | 43,725,281 |
| 합 계 | 34,136,541 | 1,796,011 | 35,932,552 | 88,330,397 | 5,434,943 | 93,765,340 |

22. 판매비와 관리비

당분기와 전분기 중 판매비와 관리비의 상세내역은 다음과 같습니다.

| (단위:천원) | | | | |
|---------|-----------|-----------|---------|-----------|
| 구 분 | 당분기 | | 전분기 | |
| | 3개월 | 누적 | 3개월 | 누적 |
| 급여 | 1,489,172 | 3,383,566 | 998,627 | 2,684,904 |
| 퇴직급여 | 229,745 | 570,763 | 220,351 | 479,019 |

| | | | | |
|-----------|-----------|-----------|-----------|-----------|
| 용역비 | 126,948 | 333,329 | 101,501 | 317,485 |
| 복리후생비 | 218,879 | 569,395 | 214,374 | 648,851 |
| 여비교통비 | 28,697 | 40,671 | 14,518 | 22,910 |
| 통신회선비 | 12,564 | 22,685 | 3,547 | 13,207 |
| 사무실관리비 | - | - | 2,869 | 2,869 |
| 지급임차료 | 26,249 | 77,149 | 29,539 | 79,539 |
| 교육훈련비 | 6,798 | 16,264 | 17,774 | 19,848 |
| 도서자료비 | 4,354 | 7,781 | 955 | 4,591 |
| 차량비 | 8,644 | 26,628 | 11,680 | 30,963 |
| 보험료 | 752 | 2,388 | 855 | 2,678 |
| 접대비 | 65,027 | 109,015 | 13,079 | 58,803 |
| 수선유지비 | 14,121 | 47,033 | 13,720 | 42,197 |
| 운반보관비 | 300 | 3,417 | 3,387 | 3,788 |
| 지급수수료 | 627,898 | 1,018,108 | 89,913 | 348,275 |
| 광고선전비 | 16,101 | 26,701 | - | 18,337 |
| 소모품비 | 54,217 | 112,797 | 27,867 | 90,916 |
| 세금과공과 | 149,073 | 369,928 | 89,250 | 284,617 |
| 감가상각비 | 38,467 | 76,942 | 16,019 | 47,046 |
| 무형자산상각비 | 13,031 | 54,564 | 28,804 | 82,497 |
| 대손상각비(환입) | 224,355 | (81,396) | (108,312) | 137,951 |
| 회의비 | 1,946 | 16,490 | 5,694 | 12,171 |
| 채용비 | 2,471 | 34,270 | - | 1,481 |
| 경상연구개발비 | 111,333 | 149,437 | - | - |
| 잡비 | 1,300 | 1,300 | - | - |
| 합 계 | 3,472,442 | 6,989,225 | 1,796,011 | 5,434,943 |

23. 법인세비용

법인세비용은 당분기법인세비용에서 과거기간 당반기법인세에 대하여 당반기에 인식한 조정사항, 일시적차이의 발생과 소멸로 인한 이연법인세비용 및 당기손익 이외로 인식되는 항목과 관련된 법인세비용을 조정하여 산출하였습니다. 당반기의 평균유효세율은 법인세차감 전순손실이므로 평균유효세율을 표시하지 않았습니다.

24. 금융상품

(1) 공정가치와 장부금액

연결실체는 공정가치를 아래에서 설명하고 있는 방법에 근거하여 결정하였습니다.

- 유동자산·부채는 만기가 단기이므로 그 공정가치가 장부금액에 근사합니다.
- 상각후원가로 측정하는 자산과 부채는 그 공정가치가 상각후원가금액에 근사합니다.
- 시장에서 거래되는 매도가능금융자산의 공정가치는 보고기간말 현재 공시되는 마감 매수 호가에 의해 결정되며, 시장성 없는 투자자산의 경우 공정가치를 신뢰성 있게 측정할 수 없고, 공정가치와 취득원가의 차이가 중요하지 않아 취득원가를 공정가치로 간주하였습니다.

| (단위:천원) | | | | |
|--------------------|------------|---------|------------|---------|
| 구 분 | 당분기말 | | 전기말 | |
| | 장부금액 | 공정가치 | 장부금액 | 공정가치 |
| 공정가치로 인식된 자산 | | | | |
| 기타포괄손익공정가치측정금융자산 | 507,830 | 507,830 | 581,897 | 581,897 |
| 상각후원상가로 인식된 자산(*1) | | | | |
| 상각후원가측정금융자산 | 40,740,662 | - | 42,102,390 | - |
| 금융자산 합계 | 41,248,492 | 507,830 | 42,684,287 | 581,897 |
| 상각후원가로 인식된 부채(*1) | | | | |
| 미지급금(*2) | 9,075,717 | - | 11,409,011 | - |
| 유동성장기차입금 | 416,667 | - | 2,291,667 | - |
| 임대보증금 | 4,535,082 | - | 5,919,082 | - |
| 기타금융부채(*3) | 814,194 | - | 784,685 | - |
| 리스부채(*4) | 1,142,893 | - | - | - |
| 금융부채 합계 | 15,984,553 | - | 20,404,445 | - |

(*1) 장부금액이 공정가치의 합리적인 근사치에 해당하여 공정가치로 측정되지 않았으므로 금융자산 및 부채에 대한 공정가치를 공시하지 않았습니다.

(*2) 종업원급여 관련 부채는 제외 하였습니다.

(*3) 연결실체의 종속기업인 리치먼드사모CR리츠 부동산신탁2호의 비지배지분에 대하여 해당 종속기업의 존속기간이 정해져 있어 종속기업의 청산을 통제할 수 없다고 판단되어 기타 금융부채로 분류하였습니다.

(*4) 당분기 IFRS1116호 도입으로 인하여 리스 관련 부채가 발생하였습니다.

(2) 공정가치 서열체계

활성시장에서 거래되는 금융상품의 공정가치는 보고기간말 현재 고시되는 시장가격에 기초하여 산정됩니다. 거래소, 판매자, 중개인, 산업집단, 평가기관 또는 감독기관을 통해 공시가격이 용이하게 그리고 정기적으로 이용가능하고, 그러한 가격이 독립된 당사자 사이에서 정기적으로 발생한 실제 시장거래를 나타낸다면, 이를 활성시장으로 간주하며, 이러한 상품들은 "수준 1"에 포함됩니다. "수준 1"은 당기손익인식금융자산 및 매도가능금융자산으로 분류된 상장된 금융상품으로 구성됩니다.

활성시장에서 거래되지 아니하는 금융상품의 공정가치는 평가기법을 사용하여 결정하고 있습니다. 연결실체는 다양한 평가기법을 활용하고 있으며 보고기간말 현재 시장 상황에 근거하여 가정을 수립하고 있습니다. 이러한 평가기법은 관측가능한 시장정보를 최대한 사용하고 기업고유정보는 최소한으로 사용합니다. 이때, 해당상품의 공정가치 측정에 요구되는 모든 유의적인 투입변수가 관측가능하다면 해당상품은 "수준 2"에 포함됩니다.

만약 하나 이상의 유의적인 투입변수가 관측가능한 시장정보에 기초한 것이 아니라면 해당상품은 "수준 3"에 포함됩니다. "수준 3"으로 분류된 금융자산은 활성시장이 존재하지 아니하여 독립적인 외부평가기관의 전문가적인 판단에 근거한 합리적인 평가모형과 적절한 추정치를 사용하여 공정가치를 결정하였습니다.

당분기말 현재 공정가치로 측정되는 금융상품의 각 종류별로 공정가치 수준별 측정치는 다음과 같습니다.

| (단위:천원) | | | | |
|------------------|---------|-----|-----|---------|
| 구분 | 수준1 | 수준2 | 수준3 | 합계 |
| 기타포괄손익공정가치측정금융자산 | 507,830 | - | - | 507,830 |

전기말 현재 공정가치로 측정되는 금융상품의 각 종류별로 공정가치 수준별 측정치는 다음과 같습니다.

| (단위:천원) | | | | |
|------------------|---------|-----|-----|---------|
| 구분 | 수준1 | 수준2 | 수준3 | 합계 |
| 기타포괄손익공정가치측정금융자산 | 581,897 | - | - | 581,897 |

25. 우발부채 및 약정사항

(1) 당분기말 현재 연결실체의 계류중인 소송사건 중 중요한 내역은 다음과 같습니다.

| (단위:천원) | | | | | |
|--------------|---------------|---------|---------|------|--------|
| 계류법원 | 원고 | 피고 | 사건내용 | 소송가액 | 진행상황 |
| 연결실체가 피고인 사건 | | | | | |
| 서울고등법원 | (주)제너시스비비큐 외1 | (주)와이티엔 | 손해배상 청구 | (*) | 2심 진행중 |
| 서울서부지방법원 | 임경택 | (주)와이티엔 | 손해배상 청구 | (*) | 1심 진행중 |
| 서울서부지방법원 | 한상대 | (주)와이티엔 | 손해배상 청구 | (*) | 1심 진행중 |
| 서울동부지방법원 | 김학의 | (주)와이티엔 | 손해배상 청구 | (*) | 1심 진행중 |
| 서울중앙지방법원 | (주)바이럴모션 | (주)와이티엔 | 손해배상 청구 | (*) | 1심 진행중 |
| 서울서부지방법원 | 박진성 | (주)와이티엔 | 손해배상 청구 | (*) | 1심 진행중 |

(*) 당분기말 현재 승패를 예측할 수 없으며, 소송의 결과로 연결실체가 부담하게 될 금액을 합리적으로 예측할 수 없습니다.

(2) 당분기말 현재 연결실체가 체결하고 있는 차입금 약정은 다음과 같습니다.

| (단위:천원) | | | |
|---------|--------|------------|---------|
| 차입처 | 내용 | 차입 한도 | 차입액 |
| 신한은행 | 한도대출 | 10,000,000 | - |
| 기업은행 | 마이너스대출 | 3,000,000 | - |
| 국민은행 | 일반대출 | - | 416,667 |
| 합계 | | 13,000,000 | 416,667 |

(3) 당분기말 현재 연결실체가 타인으로부터 제공받은 담보 및 보증의 내역은 다음과 같습니다.

| (단위:천원) | | | |
|---------|-----------|---------------------|-----------|
| 구분 | 제공자 | 물건 또는 내용 | 금액 |
| 지급보증 | 서울보증보험(주) | 프로그램 제작지원 계약관련 보증 등 | 5,720,099 |

(4) YTN타워 매각 및 케이비와이즈스타제7호 투자 약정

연결실체는 2014년 12월 19일 구사옥인 YTN타워 매각을 위하여 부동산 투자전문회사인 케이비와이즈스타제7호의 설립시 337억원을 출자하여 지분율 29.43%(보통주 지분율 23.14%, 우선주 지분율 6.29%)를 보유하게 되었으며, 동 회사에 YTN타워를 2,310억원(임대보증금 30,759백만원 포함)에 매각하였습니다. 또한, 동 회사의 주주간 협약에 따라 투자에 참여한 우선주주는 향후 해당 기업에서 발생하는 경영성과 및 청산시 발생하는 손익에 관계없이 최소 190억원을 보통주주인 연결실체(보통주지분율 23.14%)에 우선하여 배당받을 수 있는 권리가 있으며, 연결실체가 출자한 보통주는 청산시 발생하는 차익에 대해서 50%를 우선 배당 받는 권리가 있습니다.

또한, 연결실체는 리치먼드사모CR리츠 부동산신탁2호 종속기업투자주식 지분율 96.49%(220억원)를 통하여 케이비와이즈스타제7호의 우선주 지분율 19.91%를 간접적으로 보유하고 있습니다.

26. 특수관계자

(1) 당분기말 현재 연결실체와 특수관계에 있는 기업은 다음과 같습니다.

| 구분 | 당분기말 |
|---------------------------------|--|
| 연결실체에 유의적인 영향력이 있는 기업 (이하 '기타') | 한국전력공사, 한전케이디엔(주) |
| 관계기업 | (주)와이티엔디엠비, (주)와이티엔라디오, 케이비와이즈스타제7호, (주)와이티엔플러스(제외)(*) |

(*) 당분기 중 (주)와이티엔플러스의 지분을 추가 취득함에 따라 관계기업에서 종속기업으로 편입되었습니다.

(2) 당분기와 전분기 중 특수관계자와의 매출, 매입 등 거래 내역은 다음과 같습니다.

① 당분기
- 3개월

| (단위:천원) | | | | | | | |
|---------|------------|---------|---------|---------|-------|---------|---------|
| 특수관계 구분 | 특수관계자명 | 수익 | 비용 | | | | |
| | | 매출 | 외주제작비 | 지급임차료 | 지급수수료 | 수도광열비 | 기타비용 |
| 관계기업 | (주)와이티엔디엠비 | 315,870 | 241,818 | 150,000 | - | - | 26,071 |
| | (주)와이티엔라디오 | 196,348 | - | - | - | - | 151,000 |
| 기타 | 한국전력공사 | 39,114 | - | - | - | 537,746 | - |
| 합 계 | | 551,332 | 241,818 | 150,000 | - | 537,746 | 177,071 |

- 누적

| (단위:천원) | | | | | | | |
|---------|------------|-----------|---------|---------|-------|-----------|---------|
| 특수관계 구분 | 특수관계자명 | 수익 | 비용 | | | | |
| | | 매출 | 외주제작비 | 지급임차료 | 지급수수료 | 수도광열비 | 기타비용 |
| 관계기업 | (주)와이티엔디엠비 | 942,717 | 497,727 | 450,000 | - | - | 83,327 |
| | (주)와이티엔라디오 | 591,260 | - | - | - | - | 446,000 |
| 기타 | 한국전력공사 | 157,028 | - | - | - | 1,440,504 | - |
| 합 계 | | 1,691,005 | 497,727 | 450,000 | - | 1,440,504 | 529,327 |

② 전분기
- 3개월

| (단위:천원) | | | | | | | |
|---------|------------|---------|---------|---------|---------|---------|---------|
| 특수관계 구분 | 특수관계자명 | 수익 | 비용 | | | | |
| | | 매출 | 외주제작비 | 지급임차료 | 지급수수료 | 수도광열비 | 기타비용 |
| 관계기업 | (주)와이티엔디엠비 | 315,870 | 241,818 | 150,000 | - | - | 26,071 |
| | (주)와이티엔라디오 | 196,348 | - | - | - | - | 151,000 |
| | (주)와이티엔플러스 | 311,680 | 40,000 | - | 153,509 | - | 13,500 |
| 기타 | 한국전력공사 | 39,114 | - | - | - | 537,746 | - |
| 합 계 | | 863,012 | 281,818 | 150,000 | 153,509 | 537,746 | 190,571 |

- 누적

| (단위:천원) | | | | | | | |
|---------|------------|-----------|---------|---------|---------|-----------|---------|
| 특수관계 구분 | 특수관계자명 | 수익 | 비용 | | | | |
| | | 매출 | 외주제작비 | 지급임차료 | 지급수수료 | 수도광열비 | 기타비용 |
| 관계기업 | (주)와이티엔디엠비 | 942,717 | 497,727 | 450,000 | - | - | 83,327 |
| | (주)와이티엔라디오 | 591,260 | - | - | - | - | 446,000 |
| | (주)와이티엔플러스 | 861,024 | 40,000 | - | 466,010 | - | 45,500 |
| 기타 | 한국전력공사 | 157,028 | - | - | - | 1,440,504 | - |
| 합 계 | | 2,552,029 | 537,727 | 450,000 | 466,010 | 1,440,504 | 574,827 |

(3) 당분기말과 전기말 현재 특수관계자에게 대한 채권·채무내역은 다음과 같습니다.

① 당분기말

| (단위:천원) | | | | | | |
|---------|------------|---------|--------|--------|---------|---------|
| 특수관계 구분 | 특수관계자명 | 채 권 | | | 채 무 | |
| | | 매출채권 | 미수금 | 선금금 | 미지급금 | 임대보증금 |
| 관계기업 | (주)와이티엔디엠비 | 15,007 | 5,702 | 10,000 | 68,672 | 175,601 |
| | (주)와이티엔라디오 | 529,538 | 4,781 | - | 49,500 | 243,905 |
| 기타 | 한국전력공사 | - | - | - | - | - |
| 합 계 | | 544,545 | 10,483 | 10,000 | 118,172 | 419,506 |

② 전기말

| (단위:천원) | | | | |
|---------|------------|-----------|---------|-----------|
| 특수관계 구분 | 특수관계자명 | 채권 | 채무 | |
| | | 매출채권 | 미지급금 | 임대보증금 |
| 관계기업 | (주)와이티엔디엠비 | 14,834 | 36,719 | 175,601 |
| | (주)와이티엔라디오 | 872,490 | 48,667 | 243,905 |
| | (주)와이티엔플러스 | 425,541 | 85,222 | 1,093,525 |
| 합 계 | | 1,312,865 | 170,608 | 1,513,031 |

(4) 주요 경영진에 대한 보상

| (단위:천원) | | | | |
|---------|---------|---------|---------|---------|
| 구 분 | 당분기 | | 전분기 | |
| | 3개월 | 누적 | 3개월 | 누적 |
| 임원급여 | 153,177 | 424,577 | 119,421 | 365,404 |
| 퇴직급여 | 60,475 | 166,108 | 45,142 | 136,981 |
| 합 계 | 213,652 | 590,685 | 164,563 | 502,385 |

상기의 주요 경영진에는 회사활동의 계획, 운영, 통제에 대한 중요한 권한과 책임을 가진 이사(비상임 포함) 및 감사가 포함되어 있습니다.

27. 영업부문

연결실체의 보고부문은 제공하는 용역과 수익창출자산을 근거로 방송사업부문과 임대사업 부문으로 구분되고 있습니다. 각 부문은 별도로 운영·관리 되고 있으며, 최고경영의사결정 자에게 이를 기준으로 보고하고 있습니다.

(1) 보고부문에 대한 일반정보

| 구 분 | 주요사업내용 |
|--------|--------------------|
| 방송사업부문 | 방송프로그램공급 및 기타 부대사업 |
| 임대사업부문 | 부동산 임대 |

(2) 당분기와 전반기의 보고부문별 주요 재무현황은 다음과 같습니다.

| (단위:천원) | | | | | | |
|---------|--------------|------------|-------------|-------------|-----------|-------------|
| 구 분 | 당분기 | | | 전분기 | | |
| | 방송사업 | 임대사업 | 합 계 | 방송사업 | 임대사업 | 합 계 |
| 매출액 | 70,677,278 | 16,233,875 | 86,911,153 | 81,303,400 | 9,223,492 | 90,526,892 |
| 영업손익 | (20,014,808) | 11,710,606 | (8,304,202) | (8,201,549) | 4,963,101 | (3,238,448) |

| | | | | | | |
|----------------------|-------------|------------|-------------|-------------|------------|-------------|
| 유·무형자산 (투자부동산 포함) | 125,620,720 | 55,017,746 | 180,638,466 | 129,954,200 | 56,849,902 | 186,804,102 |
| 감가상각비등 | 5,422,940 | 1,419,501 | 6,842,441 | 5,461,213 | 1,437,509 | 6,898,722 |

(3) 보고부문의 영업손익 합계에서 연결실체 전체의 당반기와 전반기의 법인세비용 차감전 순손익으로의 조정내역은 다음과 같습니다.

| (단위:천원) | | |
|------------------|-------------|-------------|
| 구분 | 당반기 | 전반기 |
| 보고부문의 총이익(손실) | (8,304,202) | (3,238,448) |
| 미배분액 | | |
| 영업외수익 | 979,195 | 200,500 |
| 영업외비용 | (214,835) | (311,603) |
| 금융수익 | 179,022 | 142,722 |
| 금융비용 | (326,230) | (563,270) |
| 관계기업투자손익 | 1,001,622 | 1,760,367 |
| 법인세비용차감전 순이익(손실) | (6,685,428) | (2,009,732) |

(4) 지역에 대한 정보

외부고객으로부터의 수익은 국내에 귀속되며, 비유동자산 또한 국내에 소재하고 있습니다.

(5) 주요 고객에 대한 정보

당반기와 전반기 중 연결실체 수익의 10% 이상을 차지하는 고객은 없습니다.

4. 재무제표

재무상태표

제 27 기 3분기말 2019.09.30 현재

제 26 기말 2018.12.31 현재

(단위 : 원)

| | 제 27 기 3분기말 | 제 26 기말 |
|-------------|----------------|----------------|
| 자산 | | |
| 유동자산 | 30,316,611,262 | 41,823,557,554 |
| 현금및현금성자산 | 2,705,163,395 | 4,594,597,266 |
| 단기금융상품 | 3,868,000,000 | 3,768,000,000 |
| 매출채권 및 기타채권 | 21,779,624,205 | 31,849,558,886 |
| 선급금 | 908,333,998 | 977,713,027 |
| 선급비용 | 402,716,888 | 209,657,858 |
| 미수법인세환급액 | 67,759,540 | 0 |
| 재고자산 | 560,769,864 | 379,134,469 |
| 기타유동금융자산 | 24,243,372 | 44,896,048 |

| | | |
|----------------------|-----------------|-----------------|
| 비유동자산 | 242,452,855,624 | 243,463,024,110 |
| 기타포괄손익공정가치측정 금융자산 | 507,830,610 | 581,897,010 |
| 관계기업투자 | 38,176,319,771 | 33,988,510,157 |
| 투자부동산 | 103,412,050,318 | 105,644,586,636 |
| 유형자산 | 59,921,266,680 | 61,201,521,930 |
| 무형자산 | 17,058,643,290 | 18,134,514,021 |
| 이연법인세자산 | 21,790,288,058 | 22,152,716,278 |
| 기타비유동금융자산 | 1,586,456,897 | 1,759,278,078 |
| 자산총계 | 272,769,466,886 | 285,286,581,664 |
| 부채 | | |
| 유동부채 | 16,091,607,018 | 27,351,329,600 |
| 미지급금 | 10,009,265,489 | 17,101,272,113 |
| 미지급비용 | 1,051,501,988 | 1,051,501,988 |
| 선수금 | 3,506,519,981 | 2,719,637,101 |
| 선수수익 | 316,864,681 | 218,513,052 |
| 유동성장기차입금 | 416,666,674 | 2,291,666,671 |
| 유동성임대보증금 | 579,968,921 | 2,988,055,669 |
| 유동리스부채 | 69,309,466 | 0 |
| 미지급법인세 | 0 | 781,770,442 |
| 예수금 | 141,509,818 | 198,912,564 |
| 비유동부채 | 76,761,940,309 | 69,701,701,813 |
| 장기선수수익 | 717,114,033 | 445,219,582 |
| 임대보증금 | 5,109,814,057 | 2,931,026,129 |
| 비유동리스부채 | 1,073,583,636 | 0 |
| 확정급여부채 | 69,861,428,583 | 66,323,644,002 |
| 기타충당부채 | 0 | 1,812,100 |
| 부채총계 | 92,853,547,327 | 97,053,031,413 |
| 자본 | | |
| 자본금 | 42,000,000,000 | 42,000,000,000 |
| 자본잉여금 | 73,931,756,727 | 73,931,756,727 |
| 기타포괄손익누계액 | (941,136,767) | (867,070,367) |
| 이익잉여금 | 64,925,299,599 | 73,168,863,891 |
| 자본총계 | 179,915,919,559 | 188,233,550,251 |
| 자본과부채총계 | 272,769,466,886 | 285,286,581,664 |

포괄손익계산서

제 27 기 3분기 2019.01.01 부터 2019.09.30 까지

제 26 기 3분기 2018.01.01 부터 2018.09.30 까지

(단위 : 원)

| | 제 27 기 3분기 | | 제 26 기 3분기 | |
|---------------------------|-----------------|-----------------|-----------------|-----------------|
| | 3개월 | 누적 | 3개월 | 누적 |
| 매출액 | 29,309,958,601 | 84,804,876,146 | 31,640,193,275 | 90,526,892,286 |
| 매출원가 | 30,432,489,346 | 88,796,477,439 | 34,136,541,040 | 88,330,397,148 |
| 매출총이익(손실) | (1,122,530,745) | (3,991,601,293) | (2,496,347,765) | 2,196,495,138 |
| 판매비와관리비 | 1,936,727,192 | 4,968,027,381 | 1,795,428,082 | 5,432,793,921 |
| 영업이익(손실) | (3,059,257,937) | (8,959,628,674) | (4,291,775,847) | (3,236,298,783) |
| 영업외수익 | 149,238,705 | 654,856,141 | 17,695,696 | 200,494,506 |
| 영업외비용 | 18,133,678 | 154,748,882 | 7,682,001 | 285,902,890 |
| 금융수익 | 19,643,879 | 91,669,712 | 25,097,238 | 142,432,236 |
| 금융비용 | 97,375,876 | 310,226,127 | 122,253,176 | 543,775,158 |
| 종속기업및관계기업투자이익(손실) | 624,361,441 | 1,698,475,219 | 305,223,098 | 1,713,317,783 |
| 법인세비용차감전순이익(손실) | (2,381,523,466) | (6,979,602,611) | (4,073,694,992) | (2,009,732,306) |
| 법인세비용(수익) | 343,327,533 | 386,297,879 | (118,524,786) | 1,182,787,297 |
| 분기순이익(손실) | (2,724,850,999) | (7,365,900,490) | (3,955,170,206) | (3,192,519,603) |
| 기타포괄손익 | (34,421,787) | (111,730,202) | 44,435,665 | 6,682,893 |
| 후속적으로 당기손익으로 재분류될 수 있는 항목 | 0 | 0 | 3,740,123 | 0 |
| 지분법 자본변동 | 0 | 0 | 3,740,123 | 0 |
| 후속적으로 당기손익으로 재분류될 수 없는 항목 | (34,421,787) | (111,730,202) | 40,695,542 | 6,682,893 |
| 확정급여제도의 재측정요소 | (4,970,646) | (7,697,413) | (15,571,997) | (49,809,286) |
| 지분법이익잉여금변동 | 0 | (29,966,389) | (3,740,123) | (3,740,123) |
| 기타포괄손익공정가치측정금융자산평가손익 | (29,451,141) | (74,066,400) | 60,007,662 | 60,232,302 |
| 총포괄손익 | (2,759,272,786) | (7,477,630,692) | (3,910,734,541) | (3,185,836,710) |
| 주당이익(손실) | | | | |
| 기본주당이익(손실) (단위 : 원) | (65) | (175) | (94) | (76) |
| 희석주당이익(손실) (단위 : 원) | (65) | (175) | (94) | (76) |

자본변동표

제 27 기 3분기 2019.01.01 부터 2019.09.30 까지

제 26 기 3분기 2018.01.01 부터 2018.09.30 까지

(단위 : 원)

| | 자본 | | | | |
|-------------------|----------------|----------------|---------------|----------------|----------------|
| | 자본금 | 자본잉여금 | 기타포괄손익 누계액 | 이익잉여금 | 자본 합계 |
| 2018.01.01 (기초자본) | 42,000,000,000 | 73,931,756,727 | (90,448,649) | 74,660,194,584 | 190,501,502,66 |

| | | | | | | |
|--------------------------|----------------|----------------|---------------|-----------------|--------------|-----------------|
| | | | | | | 2 |
| K-IFRS 1109 최초 적용에 따른 조정 | 0 | 0 | (947,034,980) | 947,034,980 | | 0 |
| 분기순이익(손실) | 0 | 0 | 0 | (3,192,519,603) | | (3,192,519,603) |
| 기타포괄손익 | 확정급여제도의 재측정요소 | 0 | 0 | 0 | (49,809,286) | (49,809,286) |
| | 기타포괄손익공정가치측정금 | 0 | 0 | 60,232,302 | 0 | 60,232,302 |
| | 유자산평가손익 | | | | | |
| | 지분법이익잉여금변동 | 0 | 0 | 0 | (3,740,123) | (3,740,123) |
| 총포괄손익 합계 | 0 | 0 | 60,232,302 | (3,246,069,012) | | (3,185,836,710) |
| 연차배당 | 0 | 0 | 0 | (840,000,000) | | (840,000,000) |
| 2018.09.30 (기말자본) | 42,000,000,000 | 73,931,756,727 | (977,251,327) | 71,521,160,552 | | 186,475,665,952 |
| 2019.01.01 (기초자본) | 42,000,000,000 | 73,931,756,727 | (867,070,367) | 73,168,863,891 | | 188,233,550,251 |
| K-IFRS 1109 최초 적용에 따른 조정 | 0 | 0 | 0 | 0 | | 0 |
| 분기순이익(손실) | 0 | 0 | 0 | (7,365,900,490) | | (7,365,900,490) |
| 기타포괄손익 | 확정급여제도의 재측정요소 | 0 | 0 | 0 | (7,697,413) | (7,697,413) |
| | 기타포괄손익공정가치측정금 | 0 | 0 | (74,066,400) | 0 | (74,066,400) |
| | 유자산평가손익 | | | | | |
| | 지분법이익잉여금변동 | 0 | 0 | 0 | (29,966,389) | (29,966,389) |
| 총포괄손익 합계 | 0 | 0 | (74,066,400) | (7,403,564,292) | | (7,477,630,692) |
| 연차배당 | 0 | 0 | 0 | (840,000,000) | | (840,000,000) |
| 2019.09.30 (기말자본) | 42,000,000,000 | 73,931,756,727 | (941,136,767) | 64,925,299,599 | | 179,915,919,559 |

현금흐름표

제 27 기 3분기 2019.01.01 부터 2019.09.30 까지
제 26 기 3분기 2018.01.01 부터 2018.09.30 까지

(단위 : 원)

| | 제 27 기 3분기 | 제 26 기 3분기 |
|-------------|-----------------|-----------------|
| 영업활동현금흐름 | 4,595,912,992 | 8,536,090,133 |
| 영업에서 창출된 현금 | 4,832,859,250 | 13,634,612,028 |
| 분기순이익(손실) | (7,365,900,490) | (3,192,519,603) |
| 조정 | 12,054,063,903 | 13,568,875,042 |
| 투자부동산상각비 | 2,232,536,318 | 2,232,536,319 |
| 유형자산상각비 | 4,019,124,043 | 3,975,636,167 |
| 무형자산상각비 | 562,397,059 | 690,549,279 |
| 퇴직급여 | 6,645,168,654 | 6,479,037,082 |
| 대손상각비(환입) | (80,756,982) | 137,951,258 |
| 이자비용 | 300,496,202 | 534,447,479 |
| 유형자산처분손실 | 2,287,683 | 2,493,460 |

| | | |
|-----------------|-----------------|------------------|
| 무형자산손상차손 | 0 | 182,391,170 |
| 법인세비용(수익) | 386,297,879 | 1,182,787,297 |
| 이자수익 | (79,053,375) | (126,096,767) |
| 배당금수익 | (7,527,600) | (7,527,600) |
| 유형자산처분이익 | (12,197,431) | (2,012,319) |
| 무형자산처분이익 | (216,233,328) | 0 |
| 종속기업및관계기업투자손익 | (1,698,475,219) | (1,713,317,783) |
| 자산 및 부채의 증감 | 144,695,837 | 3,258,256,589 |
| 매출채권의 감소(증가) | 10,652,374,261 | 9,336,353,049 |
| 기타채권의 감소(증가) | (501,682,598) | (394,267,720) |
| 선급금의 감소(증가) | 69,379,029 | (289,956,888) |
| 선급비용의 감소(증가) | (193,059,030) | (46,683,449) |
| 재고자산의 감소(증가) | (181,635,395) | (83,096,304) |
| 미지급금의 증가(감소) | (7,092,006,624) | (4,152,026,259) |
| 선수금의 증가(감소) | 786,882,880 | 156,260,315 |
| 선수수익의 증가(감소) | (57,402,746) | 0 |
| 기타유동부채의 증가(감소) | 98,351,629 | (8,902,299) |
| 기타총당부채의 증가(감소) | (1,812,100) | (373,100) |
| 장기선수수익의 증가(감소) | (319,611,983) | 0 |
| 퇴직금의 지급 | (3,969,102,000) | (1,411,504,000) |
| 사외적립자산의 감소(증가) | 854,020,514 | 152,453,244 |
| 이자의 수취 | 99,706,051 | 129,234,155 |
| 이자의 지급 | (52,377,295) | (557,841,223) |
| 배당금의 수취 | 589,124,627 | 1,197,604,884 |
| 법인세납부(환급) | (873,399,641) | (5,867,519,711) |
| 투자활동현금흐름 | (3,374,133,816) | (2,452,029,733) |
| 투자활동으로 인한 현금유입액 | 1,130,448,875 | 2,827,851,819 |
| 단기금융상품의 감소 | 0 | 2,768,000,000 |
| 보증금의 감소 | 198,876,656 | 55,000,000 |
| 유형자산의 처분 | 45,670,030 | 4,851,819 |
| 무형자산의 처분 | 800,000,000 | 0 |
| 관계기업투자주식의 처분 | 85,902,189 | 0 |
| 투자활동으로 인한 현금유출액 | (4,504,582,691) | (5,279,881,552) |
| 단기금융상품의 증가 | (100,000,000) | (3,768,000,000) |
| 관계기업투자주식의 취득 | (3,186,800,000) | 0 |
| 유형자산의 취득 | (1,121,434,216) | (1,047,371,552) |
| 무형자산의 취득 | (70,293,000) | (459,510,000) |
| 보증금의 증가 | (26,055,475) | (5,000,000) |
| 재무활동현금흐름 | (3,111,213,047) | (12,520,224,680) |

| | | |
|-----------------|-----------------|------------------|
| 재무활동으로 인한 현금유입액 | 1,946,177,570 | 734,601,844 |
| 임대보증금의 증가 | 1,946,177,570 | 734,601,844 |
| 재무활동으로 인한 현금유출액 | (5,057,390,617) | (13,254,826,524) |
| 단기차입금의 상환 | 0 | (10,000,199,737) |
| 유동장기차입금의 상환 | (1,874,999,997) | 0 |
| 장기차입금의 상환 | 0 | (1,874,999,997) |
| 리스부채의 상환 | (537,160,310) | 0 |
| 임대보증금의 감소 | (1,805,230,310) | (539,626,790) |
| 배당금의 지급 | (840,000,000) | (840,000,000) |
| 현금의 증가(감소) | (1,889,433,871) | (6,436,164,280) |
| 기초의 현금 | 4,594,597,266 | 10,213,292,505 |
| 기말의 현금 | 2,705,163,395 | 3,777,128,225 |

5. 재무제표 주석

1. 회사의 개요

주식회사 와이티엔("당사")은 1993년 9월 14일 종합유선방송 프로그램의 제작 및 공급을 주 사업목적으로 설립되어 1995년 3월 1일에 영업을 개시하였으며, 2014년 4월7일에 서울특별시 중구 세종대로 17에서 서울특별시 마포구 상암산로 76으로 본점을 이전하였습니다.

당사는 2001년 9월 4일자로 한국증권선물거래소에 개설된 코스닥시장에 상장되었으며, 설립 후 수차의 증자를 거쳐 2019년 9월 30일 현재의 납입자본금은 42,000백만원입니다.

2019년 9월 30일 현재 당사의 주요 주주현황은 다음과 같습니다.

| 주 주 | 소유주식수(주) | 지분율(%) |
|-------------|------------|--------|
| 한전케이디엔(주) | 9,000,000 | 21.43 |
| (주)한국인삼공사 | 8,380,000 | 19.95 |
| 미래에셋생명보험(주) | 6,290,000 | 14.98 |
| 한국마사회 | 4,000,000 | 9.52 |
| 우리은행 | 3,110,000 | 7.40 |
| 기타 | 11,220,000 | 26.72 |
| 합 계 | 42,000,000 | 100.00 |

2. 재무제표의 작성기준

(1) 회계기준의 적용

당사의 분기재무제표는 한국채택국제회계기준에 따라 작성되는 요약중간재무제표입니다. 동 재무제표는 기업회계기준서 제1034호 '중간재무보고'에 따라 작성되었으며, 연차재무제표에서 요구되는 정보에 비하여 적은 정보를 포함하고 있습니다. 선별적 주석은 직전 연차보고기간말 후 발생한 당사의 재무상태와 경영성과의 변동을 이해하는 데 유의적인 거래나 사건에 대한 설명을 포함하고 있습니다.

당사의 재무제표는 기업회계기준서 제1027호에 따른 별도재무제표입니다. 당사는 종속기업 및 관계기업에 대한 투자자산에 대하여 기업회계기준서 제1028호에 따른 지분법을 선택하여 회계처리하고 있습니다.

(2) 추정과 판단

① 경영진의 판단 및 가정과 추정의 불확실성

한국채택국제회계기준에서는 중간재무제표를 작성함에 있어서 회계정책의 적용이나, 중간보고기간말 현재 자산, 부채 및 수익, 비용의 보고금액에 영향을 미치는 사항에 대하여 경영진의 최선의 판단을 기준으로 한 추정치와 가정의 사용을 요구하고 있습니다. 중간보고기간말 현재 경영진의 최선의 판단을 기준으로 한 추정치와 가정이 실제 환경과 다를 경우 이러한 추정치와 실제 결과는 다를 수 있습니다.

분기재무제표에서 사용된 당사의 회계정책의 적용과 추정금액에 대한 경영진의 판단은 기업회계기준서 제1116호 적용 관련 새로운 중요한 판단과 추정 불확실성의 주요원천을 제외하고는, 2018년 12월 31일로 종료되는 회계연도의 연차재무제표와 동일한 회계정책과 추정의 근거를 사용하였습니다.

② 공정가치 측정

당사의 회계정책과 공시사항은 다수의 금융 및 비금융자산과 부채에 대해 공정가치 측정을 요구하고 있는 바, 당사는 공정가치 평가 정책과 절차를 수립하고 있습니다. 동 정책과 절차에는 공정가치 서열체계에서 수준 1으로 분류되는 공정가치를 포함한 모든 유의적인 공정가치 측정의 검토를 책임지는 평가부서의 운영을 포함하고 있으며, 그 결과는 재무담당임원에게 직접 보고되고 있습니다.

평가부서는 정기적으로 관측가능하지 않은 유의적인 투입변수와 평가 조정을 검토하고 있습니다. 공정가치측정에서 중개인 가격이나 평가기관과 같은 제3자 정보를 사용하는 경우, 평가부서에서 제3자로부터 입수한 정보에 근거한 평가가 공정가치 서열체계 내 수준별 분류를 포함하고 있으며 해당 기준서의 요구사항을 충족한다고 결론을 내릴 수 있는지 여부를 판단하고 있습니다.

자산이나 부채의 공정가치를 측정하는 경우, 당사는 최대한 시장에서 관측가능한 투입변수를 사용하고 있습니다. 공정가치는 다음과 같이 가치평가방법에 사용된 투입변수에 기초하여 공정가치 서열체계 내에서 분류됩니다.

- 수준 1: 측정일에 동일한 자산이나 부채에 대한 접근 가능한 활성시장의 조정되지 않은 공시가격
- 수준 2: 수준 1의 공시가격 이외에 자산이나 부채에 대해 직접적으로 또는 간접적으로 관측가능한 투입변수
- 수준 3: 자산이나 부채에 대한 관측가능하지 않은 투입변수

자산이나 부채의 공정가치를 측정하기 위해 사용되는 여러 투입변수가 공정가치 서열체계 내에서 다른 수준으로 분류되는 경우, 당사는 측정치 전체에 유의적인 공정가치 서열체계에서 가장 낮은 수준의 투입변수와 동일한 수준으로 공정가치 측정치 전체를 분류하고 있으며, 변동이 발생한 보고기간 말에 공정가치 서열체계의 수준간 이동을 인식하고 있습니다.

공정가치 측정 시 사용된 가정의 자세한 정보는 주석 24에 포함되어 있습니다.

3. 유의적인 회계정책

당사는 다음에서 설명하고 있는 사항을 제외하고 2018년 12월 31일로 종료하는 회계연도의 연차재무제표를 작성할 때 적용한 것과 동일한 회계정책을 적용하고 있습니다. 다음에서 설명하고 있는 회계정책의 변경사항은 2019년 12월 31일로 종료하는 회계연도의 연차재무제표에도 반영될 것입니다.

회계정책의 변경

당사는 2019년 1월 1일부터 기업회계기준서 제1116호 '리스'를 최초 적용하였습니다. 2019년 1월 1일 이후 적용되는 다른 기준들은 당사의 재무제표에 미치는 유의적인 영향이 없습니다.

기업회계기준서 제1116호에서는 단일 리스이용자 회계모형을 도입하였고, 그 결과 당사는 리스이용자로서 기초자산에 대한 사용권을 나타내는 사용권자산을 인식하고 리스료를 지급할 의무를 나타내는 리스부채를 인식합니다. 리스제공자 회계모형은 이전의 회계정책과 유사합니다. 당사는 기업회계기준서 제1116호의 최초 적용에 따른 누적효과를 2019년 1월 1일(최초 적용일)에 반영하였으며, 이로 인한 이익잉여금 변동효과는 없습니다.

(1) 리스의 정의

종전에 당사는 기업회계기준해석서 제2104호 '약정에 리스가 포함되어 있는지의 결정'을 적용하여 계약 약정일에 약정이 리스인지 또는 리스를 포함하는지를 결정하였습니다. 당사는 이제 새로운 리스 정의에 기초하여 계약이 리스인지 또는 리스를 포함하는지 평가합니다. 기업회계기준서 제1116호에 따르면 계약에서 대가와 교환하여 식별되는 자산의 사용 통제권을 일정기간 이전하면 계약이 리스이거나 리스를 포함합니다.

기업회계기준서 제1116호의 최초 적용일에 당사는 계약이 리스인지 다시 판단하지 않는 실무적 간편법을 적용하기로 선택하였습니다. 당사는 종전에 리스로 식별된 계약에만 기업회계기준서 제1116호를 적용하였습니다. 기업회계기준서 제1017호와 기업회계기준해석서 제2104호에 따라 리스로 식별되지 않은 계약이 리스인지는 다시 평가하지 않았습니다. 그러므로 기업회계기준서 제1116호에 따른 리스 정의는 2019년 1월 1일 이후 체결되거나 변경된 계약에만 적용되었습니다.

리스요소를 포함하는 계약의 약정일이나 재평가일에 당사는 각 리스요소와 비리스요소의 상대적 개별 가격에 기초하여 계약 대가를 배분합니다. 그러나 당사는 비리스요소를 분리하지 않는 실무적 간편법을 선택하였고, 리스요소와 비리스요소를 하나의 리스요소로 보아 회계처리할 것입니다.

(2) 리스이용자

당사는 건물 및 비품을 포함한 많은 자산을 리스하고 있습니다. 당사는 리스이용자로서 종전에 리스가 기초자산의 소유에 따른 위험과 보상의 대부분을 이전하는지에 따라 리스를 운용 리스나 금융리스로 분류하였습니다. 기업회계기준서 제1116호에 따르면 당사는 대부분의 리스에 대하여 사용권자산과 리스부채를 인식합니다. 즉, 대부분의 리스가 재무상태표에 표시됩니다.

그러나 당사는 일부 소액 기초자산 리스에 대하여 사용권자산과 리스부채를 인식하지 않기로 선택하였습니다. 당사는 이 리스에 관련되는 리스료를 리스기간에 걸쳐 정액 기준에 따라

비용으로 인식합니다.

당사는 사용권자산에 대하여 대응하는 기초자산을 보유하고 있을 경우에 표시하였을 항목과 같은 항목에 표시합니다. 사용권자산의 장부금액은 다음과 같습니다.

| (단위: 천원) | | |
|----------|----------|-----------|
| 구분 | 유형자산 | |
| | 건물 및 구축물 | 차량운반구 |
| 당기초 | 152,717 | 1,116,562 |
| 당분기말 | 152,632 | 997,384 |

1) 유의적인 회계정책

당사는 리스개시일에 사용권자산과 리스부채를 인식합니다. 사용권자산은 최초 인식시 원가로 측정하고, 후속적으로 원가에서 감가상각누계액과 손상차손누계액을 차감하고, 리스부채의 재측정에 따른 조정을 반영하여 측정합니다.

리스부채는 최초 인식 시 리스개시일 현재 지급되지 않은 리스료의 현재가치로 측정합니다. 현재가치 측정 시 리스의 내재이자율로 리스료를 할인하되, 내재이자율을 쉽게 산정할 수 없는 경우에는 당사의 증분차입이자율로 리스료를 할인합니다. 당사는 일반적으로 증분차입이자율을 할인율로 사용합니다.

리스부채는 후속적으로 리스부채에 대하여 인식한 이자비용만큼 증가하고, 리스료의 지급을 반영하여 감소합니다. 지수나 요율(이율)의 변동, 잔존가치보증에 따라 지급할 것으로 예상되는 금액의 변동, 매수선택권이나 연장선택권을 행사할 것이 상당히 확실한지나 종료선택권을 행사하지 않을 것이 상당히 확실한지에 대한 평가의 변동에 따라 미래 리스료가 변경되는 경우에 리스부채를 재측정합니다.

당사는 연장선택권을 포함하는 일부 리스계약에 대한 리스기간을 결정할 때 판단을 적용합니다. 당사가 연장선택권을 행사할 것이 상당히 확실한지에 대한 평가는 리스기간에 영향을 주기 때문에 리스부채와 사용권자산의 금액에 유의적인 영향을 미칩니다.

2) 경과 규정

당사는 종전에 기업회계기준서 제1017호에 따라 부동산 및 차량운반구에 대한 리스를 운용 리스로 분류하였습니다.

전환시점에 기업회계기준서 제1017호에 따라 운용리스로 분류된 리스에 대하여 2019년 1월 1일 현재 당사의 증분차입이자율로 할인한 잔여 리스료의 현재가치로 리스부채를 측정합니다. 사용권자산은 다음과 같은 방법으로 측정합니다.

- 리스부채와 동일한 금액(선급하거나 발생한(미지급) 리스료는 조정). 당사는 모든 리스에 이 방법을 적용합니다.

당사는 종전에 기업회계기준서 제1017호에 따라 운용리스로 분류한 리스에 기업회계기준서 제1116호를 적용할 때, 다음의 실무적 간편법을 적용합니다.

- 리스기간이 12개월 이내인 리스에 대하여 사용권자산과 리스부채를 인식하지 않는 면제규

정을 적용합니다.

- 최초 적용일의 사용권자산 측정치에서 리스개설직접원가를 제외합니다.
- 계약이 리스 연장 또는 종료 선택권을 포함한다면 리스기간을 결정할 때 사후판단을 사용합니다.

(3) 재무제표에 미치는 영향

1) 전환시점에 미치는 영향

기업회계기준서 제1116호의 전환시점에, 당사는 사용권자산을 추가 인식하고, 리스부채를 추가로 인식하였습니다. 전환시점에 미치는 영향은 다음과 같습니다.

| (단위: 천원) | |
|------------------|-----------|
| 유형자산으로 표시한 사용권자산 | 1,269,279 |
| 리스부채 | 1,269,279 |

운용리스로 분류하였던 리스에 대한 리스부채를 측정할 때, 당사는 2019년 1월 1일의 증분차입이자율을 사용하여 리스료를 할인하였습니다. 적용된 증분차입이자율은 3.38% 입니다.

| (단위: 천원) | |
|--|-----------|
| 2019년 1월 1일의 증분차입이자율로 할인한 금액 | 1,382,686 |
| 소액 기초자산 리스에 대한 면제규정 적용 | (113,407) |
| 전환시점에 남은 리스기간이 12개월 이내인 리스에 대한 면제규정 적용 | - |
| 2019년 1월 1일에 인식한 리스부채 | 1,269,279 |

2) 전환기간에 미치는 영향

기업회계기준서 제1116호를 최초 적용한 결과, 당사는 2019년 9월 30일에 종전에 운용리스로 분류하였던 리스에 대하여 사용권자산으로 1,130백만원을 인식하였고, 리스부채로 1,143백만원을 인식하였습니다.

또한 기업회계기준서 제1116호에 따른 리스에 관련하여 당사는 운용리스비용 대신에 감가상각비와 이자비용을 인식하였습니다. 당사는 이 리스에 대하여 2019년 9월 30일로 종료되는 분기 동안 감가상각비 537백만원, 이자비용 26백만원을 인식하였습니다.

4. 현금및현금성자산

당분기말과 전기말 현재 현금및현금성자산의 내역은 다음과 같습니다.

| (단위:천원) | | |
|---------|-----------|-----------|
| 계정 과목 | 당분기말 | 전기말 |
| 요구불예금 | 2,705,163 | 4,594,597 |

5. 사용이 제한된 예금

당분기말과 전기말 현재 사용이 제한된 예금의 내용은 다음과 같습니다.

| (단위:천원) | | | |
|---------|---------|---------|--------|
| 계정 과목 | 당분기말(*) | 전기말(*) | 사용제한내용 |
| 단기금융상품 | 868,000 | 768,000 | 질권 설정 |

(*) 당분기말과 전기말 현재 임대보증금에 대한 담보제공을 위해 질권을 설정하였습니다.

6. 매출채권및기타채권

(1) 매출채권및기타채권은 대손충당금이 차감된 순액으로 재무상태표에 표시되었는바, 당분기말과 전기말 현재 대손충당금 차감전 총액 기준에 의한 매출채권및기타채권과 대손충당금의 내역은 다음과 같습니다.

| (단위:천원) | | | | | | |
|----------|------------|-------------|------------|------------|-------------|------------|
| 구분 | 당분기말 | | | 전기말 | | |
| | 총장부금액 | 대손충당금 | 순장부금액 | 총장부금액 | 대손충당금 | 순장부금액 |
| 매출채권 | 30,690,791 | (9,451,701) | 21,239,090 | 41,343,165 | (9,532,458) | 31,810,707 |
| 특수관계자 채권 | 645,238 | (323,508) | 321,730 | 1,312,865 | (671,569) | 641,296 |
| 제3자 채권 | 30,045,553 | (9,128,193) | 20,917,360 | 40,030,300 | (8,860,889) | 31,169,411 |
| 미수금 | 683,111 | (142,577) | 540,534 | 181,429 | (142,577) | 38,852 |
| 특수관계자 채권 | 10,482 | - | 10,482 | - | - | - |
| 제3자 채권 | 672,629 | (142,577) | 530,052 | 181,429 | (142,577) | 38,852 |
| 합 계 | 31,973,624 | (9,369,641) | 22,603,983 | 41,524,594 | (9,675,035) | 31,849,559 |

(2) 당분기와 전기 중 대손충당금의 변동내역은 다음과 같습니다.

| (단위:천원) | | |
|----------|-----------|-----------|
| 구분 | 당분기 | 전기 |
| 기초금액 | 9,675,036 | 9,410,474 |
| 설정액(환입액) | (80,757) | 264,561 |
| 기말금액 | 9,594,279 | 9,675,035 |

7. 기타포괄손익공정가치측정금융자산

(1) 당분기말 현재 기타포괄손익공정가치측정금융자산의 내역은 다음과 같습니다.

| (단위:천원) | | | | | |
|--------------------------------------|---------|-----------|----------|-----------|---------|
| 구분 | 취득원가 | 미실현손익 | | | 장부금액 |
| | | 기초가액 | 당기평가액 | 기말잔액 | |
| (주)LG유플러스 | 900,000 | (585,636) | (71,244) | (656,880) | 243,120 |
| (주)케이티스카이라이프 | 15,840 | (2,592) | (2,822) | (5,414) | 10,426 |
| (주)후이즈 | 300,000 | (45,715) | - | (45,715) | 254,285 |
| Asia Culture & Entertainment Company | 236,306 | (236,306) | - | (236,306) | - |
| (주)넥솔아이티 | 100,000 | (100,000) | - | (100,000) | - |

| | | | | | |
|---------|-----------|-----------|----------|-------------|---------|
| 소 계 | 1,552,146 | (970,249) | (74,066) | (1,044,315) | 507,831 |
| 이연법인세효과 | | 213,455 | - | 213,455 | |
| 합 계 | | (756,794) | (74,066) | (830,860) | |

(2) 전기말 현재 기타포괄손익공정가치측정금융자산의 내역은 다음과 같습니다.

| (단위:천원) | | | | | |
|--------------------------------------|-----------|-------------|----------|-----------|---------|
| 구 분 | 취득원가 | 미실현손익 | | | 장부금액 |
| | | 기초가액(*) | 당기평가액 | 기말잔액 | |
| (주)LG유플러스 | 900,000 | (650,646) | 65,010 | (585,636) | 314,364 |
| (주)케이티스카이라이프 | 15,840 | (346) | (2,246) | (2,592) | 13,248 |
| (주)후이즈 | 300,000 | (211,356) | 165,641 | (45,715) | 254,285 |
| Asia Culture & Entertainment Company | 236,306 | (236,306) | - | (236,306) | - |
| (주)빅솔아이티 | 100,000 | (100,000) | - | (100,000) | - |
| 소 계 | 1,552,146 | (1,198,654) | 228,405 | (970,249) | 581,897 |
| 이연법인세효과 | | 263,704 | (50,249) | 213,455 | |
| 합 계 | | (934,950) | 178,156 | (756,794) | |

(*) 전기 중 유의적인 회계정책의 변경으로 인하여 전기이전 손상차손으로 인식했던 947백만원의 부의 이익잉여금을 기초 기타포괄손익누계액으로 인식하였습니다.

8. 종속기업및관계기업투자

(1) 당분기말과 전기말 현재 종속기업및관계기업투자의 내역은 다음과 같습니다.

| (단위:천원) | | | | | | | |
|-----------------------|--------|----------|-----------|--------|------------|---------|------------|
| 기업명 | 주된 사업장 | 사용 재무제표일 | 기업활동의 성격 | 당분기말 | | 전기말 | |
| | | | | 지분율 | 장부금액 | 지분율 | 장부금액 |
| 종속기업 : | | | | | | | |
| 리치먼드사모CR리츠 부동산신탁2호 | 국내 | 9월 30일 | 부동산 투자 신탁 | 96.49% | 22,380,382 | 96.49% | 22,358,933 |
| (주)와이티엔인재개발원(*1) | 국내 | 9월 30일 | 방송인재 교육 | - | - | 100.00% | 89,625 |
| (주)와이티엔플러스(*2) | 국내 | 9월 30일 | 온라인콘텐츠 제작 | 81.00% | 9,169,474 | - | - |
| 소 계 | | | | | 31,549,856 | | 22,448,558 |
| 관계기업 : | | | | | | | |
| (주)와이티엔디엠비 | 국내 | 9월 30일 | DMB 방송 | 28.52% | 3,069,890 | 28.52% | 2,765,425 |
| (주)와이티엔라디오 | 국내 | 9월 30일 | 라디오 방송 | 37.08% | 808,674 | 37.08% | 1,019,681 |
| (주)와이티엔플러스(*2) | 국내 | 9월 30일 | 온라인콘텐츠 제작 | - | - | 50.00% | 4,881,480 |
| 케이비와이즈스타제7호 | 국내 | 9월 30일 | 부동산 임대 | 29.43% | 2,747,900 | 29.43% | 2,873,366 |
| 소 계 | | | | | 6,626,464 | | 11,539,952 |
| 합 계 | | | | | 38,176,320 | | 33,988,510 |

(*1) 2019년 3월 13일자로 폐업하였습니다.

(*2) 당분기 중 지분을 추가 취득함으로써, 관계기업에서 종속기업으로 분류 변경하였습니다

(2) 당분기말과 전기말 현재 종속기업및관계기업 투자주식 중 시장성 있는 주식은 없습니다.

9. 투자부동산

당분기와 전기 중 투자부동산의 변동내역은 다음과 같습니다.

| (단위:천원) | | |
|----------|-------------|-------------|
| 구 분 | 당분기말 | 전기말 |
| 기초 순장부금액 | 105,644,587 | 108,621,302 |
| 상각 | (2,232,537) | (2,976,715) |
| 기말 순장부금액 | 103,412,050 | 105,644,587 |

10. 유형자산

당분기와 전기 중 유형자산 장부금액의 변동내역은 다음과 같습니다.

| (단위:천원) | | |
|---------------------|-------------|-------------|
| 구 분 | 당분기말 | 전기말 |
| 기초 순장부금액 | 61,201,522 | 65,152,341 |
| 1116호 기초효과(전환일)(*1) | 1,269,279 | - |
| 취득 | 1,531,278 | 1,486,299 |
| 처분 | (48,160) | (6,966) |
| 상각 | (4,032,652) | (5,299,652) |
| 기타(*2) | - | (130,500) |
| 기말 순장부금액 | 59,921,267 | 61,201,522 |

(*1) 당분기 IFRS 1116호 도입으로 인하여 리스관련부채가 발생하였습니다.

(*2) 전기 중 구축 중이던 임직원몰의 완성으로 무형자산으로 대체되었습니다.

11. 무형자산

당분기와 전기 중 영업권을 제외한 무형자산 장부금액의 변동내역은 다음과 같습니다.

| (단위:천원) | | |
|----------|-----------|-----------|
| 구 분 | 당분기말 | 전기말 |
| 기초 순장부금액 | 2,632,367 | 3,104,190 |
| 취득 | 70,293 | 511,160 |
| 처분(*1) | (583,767) | - |
| 상각 | (562,397) | (931,092) |
| 손상(*2) | - | (182,391) |
| 기타(*3) | - | 130,500 |
| 기말 순장부금액 | 1,556,496 | 2,632,367 |

(*1) 당분기 중 임직원몰을 처분하는 과정에 무형자산처분이익을 216백만원을 인식하였습니다.

(*2) 전기 중 회수가능액이 장부가액에 미달하는 시설물이용권에 대하여 182백만원의 손상차손을 기타영업외비용(무형자산손상차손)으로 인식하였습니다.

(*3) 전기 중 건설중인자산에서 무형자산으로 대체되었습니다.

12. 영업권

당분기와 전기 중 영업권 장부금액의 변동은 없으며, 내역은 다음과 같습니다.

| (단위:천원) | | |
|---------|------------|------------|
| 구분 | 당분기말 | 전기말 |
| 영업권 | 15,502,147 | 15,502,147 |

당사는 매년 영업권 등 비한정무형자산에 대한 손상검사를 수행하고 있으며, 회수가능액을 처분부대원가를 뺀 공정가치로 보고 있습니다. 회수가능액은 장부금액보다 높은 것으로 추정되었고, 손상차손을 인식하지 않았습니다.

13. 기타금융자산

당분기말과 전기말 현재 기타금융자산의 내역은 다음과 같습니다.

| (단위:천원) | | | | |
|---------|--------|-----------|--------|-----------|
| 구분 | 당분기말 | | 전기말 | |
| | 유동 | 비유동 | 유동 | 비유동 |
| 미수수익 | 24,243 | - | 44,896 | - |
| 임차보증금 | - | 1,186,457 | - | 1,359,278 |
| 대여금 | - | 400,000 | - | 400,000 |
| 합계 | 24,243 | 1,586,457 | 44,896 | 1,759,278 |

14. 임대보증금

당분기말과 전기말 현재 임대보증금의 내역은 다음과 같습니다.

| (단위:천원) | | | | |
|----------|----------|-------------|-----------|-----------|
| 구분 | 당분기말 | | 전기말 | |
| | 유동 | 비유동 | 유동 | 비유동 |
| 임대보증금 | 597,910 | 6,125,852 | 3,035,104 | 3,547,711 |
| 현재가치할인차금 | (17,941) | (1,016,038) | (47,048) | (616,685) |
| 합계 | 579,969 | 5,109,814 | 2,988,056 | 2,931,026 |

15. 차입금

(1) 당분기말과 전기말 현재 차입금의 내역은 다음과 같습니다.

| (단위 : 천원) | | |
|-----------|------|-----|
| 구분 | 당분기말 | 전기말 |

| | | |
|----------|---------|-----------|
| 유동성장기차입금 | 416,667 | 2,291,667 |
|----------|---------|-----------|

(2) 당분기말과 전기말 현재 장기차입금의 상세내역은 다음과 같습니다.

| (단위 : 천원) | | | | | |
|-----------|------|------------|-------|-----------|-------------|
| 구분 | 차입처 | 최장만기일 | 이자율 | 당분기말 | 전기말 |
| 일반대출 | 국민은행 | 2019-11-14 | 3.17% | 416,667 | 2,291,667 |
| 소 계 | | | | 416,667 | 2,291,667 |
| 유동성장기차입금 | | | | (416,667) | (2,291,667) |
| 합 계 | | | | - | - |

(3) 당분기기 중 재무활동에서 생기는 부채의 조정내용은 다음과 같습니다.

| (단위 : 천원) | | | | | | |
|-----------|-----------|----|-------------|-------|-------|---------|
| 구분 | 기초금액 | 차입 | 상환 | 유동성대체 | 비현금거래 | 기말금액 |
| 유동성장기차입금 | 2,291,667 | - | (1,875,000) | - | - | 416,667 |

16. 종업원급여

(1) 당분기와 전분기 중 비용으로 인식된 종업원급여의 내역은 다음과 같습니다.

| (단위:천원) | | | | |
|--------------------|------------|------------|------------|------------|
| 구분 | 당분기 | | 전분기 | |
| | 3개월 | 누적 | 3개월 | 누적 |
| 급여 | 12,741,355 | 36,813,650 | 13,656,476 | 32,148,252 |
| 확정급여형 퇴직급여제도 관련 비용 | 2,215,057 | 6,645,169 | 2,159,679 | 6,479,037 |
| 합 계 | 14,956,412 | 9,315,421 | 15,816,155 | 38,627,289 |

(2) 당사의 확정급여채무(자산) 및 기타 종업원급여와 관련된 부채의 내역은 다음과 같다.

① 확정급여부채

| (단위:천원) | | |
|---------------|--------------|--------------|
| 구분 | 당분기말 | 전기말 |
| 확정급여채무의 현재가치 | 83,231,792 | 80,312,357 |
| 사외적립자산의 공정가치 | (13,370,363) | (13,988,713) |
| 재무상대표상 확정급여부채 | 69,861,429 | 66,323,644 |

② 기타 종업원급여 관련 부채

| (단위:천원) | | |
|---------|------|-----|
| 구분 | 당분기말 | 전기말 |

| | | |
|---------------|-----------|-----------|
| 누적유급휴가에 대한 부채 | 1,051,502 | 1,051,502 |
| 기타 단기종업원급여 | 1,186,974 | 5,701,117 |
| 총 종업원급여 부채 | 2,238,476 | 6,752,619 |

상기 기타 종업원 급여 관련 부채는 미지급비용과 미지급금으로 계상되어 있습니다.

17. 자본금과 자본잉여금

(1) 당분기말과 전기말 현재 당사의 자본금 내역은 다음과 같습니다.

| (단위:주, 원) | | |
|-----------|----------------|----------------|
| 구 분 | 당분기말 | 전기말 |
| 수권주식수 | 260,000,000 | 260,000,000 |
| 주당금액 | 1,000 | 1,000 |
| 발행주식수 | 42,000,000 | 42,000,000 |
| 보통주자본금 | 42,000,000,000 | 42,000,000,000 |

(2) 당분기와 전기 중 당사의 발행주식수 변동은 없습니다.

(3) 기타자본잉여금

당분기말과 전기말 현재 자본잉여금의 구성내역은 다음과 같습니다.

| (단위:천원) | | |
|---------|------------|------------|
| 구 분 | 당분기말 | 전기말 |
| 감자차익 | 73,931,757 | 73,931,757 |

18. 기타포괄손익누계액

당분기말과 전기말 현재 기타포괄손익누계액의 내역은 다음과 같습니다.

| (단위:천원) | | |
|----------------------|-----------|-----------|
| 구 분 | 당분기말 | 전기말 |
| 기타포괄손익공정가치측정금융자산평가손익 | (830,861) | (756,794) |
| 지분법자본변동 | (110,276) | (110,276) |
| 합 계 | (941,137) | (867,070) |

19. 이익잉여금

당분기말과 전기말 현재 이익잉여금의 내역은 다음과 같습니다.

| (단위:천원) |
|---------|
|---------|

| 구분 | 당분기말 | 전기말 |
|----------|------------|------------|
| 법정적립금 | 970,200 | 886,200 |
| 임의적립금 | 58,701,984 | 58,701,984 |
| 미처분이익잉여금 | 5,253,115 | 13,580,680 |
| 합계 | 64,925,299 | 73,168,864 |

20. 성격별 비용

당분기와 전분기 중 발생한 비용의 성격별 분류에 대한 정보는 다음과 같습니다.

① 당분기

| (단위:천원) | | | | | | |
|----------|------------|-----------|------------|------------|-----------|------------|
| 구분 | 3개월 | | | 누적 | | |
| | 매출원가 | 판매비와관리비 | 합계 | 매출원가 | 판매비와관리비 | 합계 |
| 급여 | 12,138,998 | 944,372 | 13,083,370 | 34,496,699 | 2,670,251 | 37,166,950 |
| 퇴직급여 | 2,041,893 | 173,164 | 2,215,057 | 6,142,393 | 502,776 | 6,645,169 |
| 복리후생비 | 1,335,275 | 180,253 | 1,515,528 | 3,785,546 | 520,788 | 4,306,334 |
| 투자부동산상각비 | 744,178 | - | 744,178 | 2,232,536 | - | 2,232,536 |
| 감가상각비 | 1,175,990 | 16,642 | 1,192,632 | 3,982,725 | 49,925 | 4,032,650 |
| 무형자산상각비 | 134,287 | 12,005 | 146,292 | 509,200 | 53,196 | 562,396 |
| 기타 | 12,861,868 | 610,291 | 13,472,159 | 37,647,379 | 1,171,091 | 38,818,470 |
| 합계 | 30,432,489 | 1,936,727 | 32,369,216 | 88,796,478 | 4,968,027 | 93,764,505 |

② 전분기

| (단위:천원) | | | | | | |
|----------|------------|-----------|------------|------------|-----------|------------|
| 구분 | 3개월 | | | 누적 | | |
| | 매출원가 | 판매비와관리비 | 성격별 비용 | 매출원가 | 판매비와관리비 | 성격별 비용 |
| 급여 | 12,668,501 | 998,627 | 13,667,128 | 29,463,348 | 2,684,904 | 32,179,815 |
| 퇴직급여 | 1,939,328 | 220,351 | 2,159,679 | 6,000,018 | 479,019 | 6,479,037 |
| 복리후생비 | 1,421,382 | 214,374 | 1,635,756 | 3,833,635 | 648,851 | 4,482,486 |
| 투자부동산상각비 | 744,179 | - | 744,179 | 2,232,536 | - | 2,232,536 |
| 감가상각비 | 1,295,270 | 16,019 | 1,311,289 | 3,928,590 | 47,046 | 3,975,636 |
| 무형자산상각비 | 210,911 | 28,804 | 239,715 | 608,052 | 82,497 | 690,549 |
| 기타 | 15,856,970 | 317,253 | 16,174,223 | 42,232,655 | 1,490,477 | 43,723,132 |
| 합계 | 34,136,541 | 1,795,428 | 35,931,969 | 88,330,397 | 5,432,794 | 93,763,191 |

21. 판매비와 관리비

당분기와 전분기 중 판매비와 관리비의 상세내역은 다음과 같습니다.

| (단위:천원) | | | | |
|-----------|-----------|-----------|-----------|-----------|
| 구 분 | 당분기 | | 전분기 | |
| | 3개월 | 누적 | 3개월 | 누적 |
| 급여 | 944,372 | 2,670,251 | 998,627 | 2,684,904 |
| 퇴직급여 | 173,164 | 502,776 | 220,351 | 479,019 |
| 용역비 | 85,604 | 281,040 | 101,501 | 317,485 |
| 복리후생비 | 180,253 | 520,789 | 214,374 | 648,851 |
| 여비교통비 | 651 | 7,484 | 14,518 | 22,910 |
| 통신회선비 | 3,085 | 10,624 | 3,547 | 13,207 |
| 사무실관리비 | - | - | 2,869 | 2,869 |
| 지급임차료 | 22,362 | 72,031 | 29,539 | 79,539 |
| 교육훈련비 | 6,298 | 15,764 | 17,774 | 19,848 |
| 도서자료비 | 4,090 | 7,465 | 955 | 4,591 |
| 차량비 | 7,831 | 25,636 | 11,680 | 30,963 |
| 보험료 | 751 | 2,388 | 855 | 2,678 |
| 접대비 | 31,529 | 67,799 | 13,079 | 58,803 |
| 수선유지비 | 13,831 | 46,743 | 13,720 | 42,197 |
| 운반보관비 | 162 | 3,195 | 3,387 | 3,788 |
| 지급수수료 | 73,198 | 261,786 | 89,393 | 346,229 |
| 광고선전비 | 3,000 | 12,000 | - | 18,337 |
| 소모품비 | 40,413 | 98,567 | 27,867 | 90,916 |
| 세금과공과 | 88,431 | 289,554 | 89,187 | 284,514 |
| 감가상각비 | 16,642 | 49,926 | 16,019 | 47,046 |
| 무형자산상각비 | 12,005 | 53,196 | 28,804 | 82,497 |
| 대손상각비(환입) | 224,638 | (80,757) | (108,312) | 137,951 |
| 회의비 | 1,946 | 16,490 | 5,694 | 12,171 |
| 채용비 | 2,471 | 33,280 | - | 1,481 |
| 합 계 | 1,936,727 | 4,968,027 | 1,795,428 | 5,432,794 |

22. 법인세비용

법인세비용은 당분기법인세비용에서 과거기간 당분기법인세에 대하여 당분기에 인식한 조정사항, 일시적차이의 발생과 소멸로 인한 이연법인세비용 및 당기손익 이외로 인식되는 항목과 관련된 법인세비용을 조정하여 산출하였습니다. 당분기의 평균유효세율은 법인세차감 전순손실이므로 평균유효세율을 표시하지 않았습니다.

23. 금융상품

(1) 공정가치와 장부금액

당분기말과 전기말 현재 공정가치 서열체계를 포함한 금융자산과 금융부채의 장부금액과 공정가치는 다음과 같습니다. 장부금액이 공정가치의 합리적인 근사치에 해당하여 공정가치를 측정하지 않은 금융자산과 금융부채에 대한 공정가치 정보는 포함하고 있지 않습니다.

| (단위:천원) | | | | |
|-------------------|------------|---------|------------|---------|
| 구 분 | 당분기말 | | 전기말 | |
| | 장부금액 | 공정가치 | 장부금액 | 공정가치 |
| 공정가치로 인식된 자산 | | | | |
| 기타포괄손익공정가치측정금융자산 | 507,830 | 507,830 | 581,897 | 581,897 |
| 상각후원가로 인식된 자산(*1) | | | | |
| 상각후원가측정금융자산 | 29,963,488 | - | 42,016,330 | - |
| 금융자산 합계 | 30,471,318 | 507,830 | 42,598,227 | 581,897 |
| 상각후원가로 인식된 부채(*1) | | | | |
| 미지급금(*2) | 8,822,290 | - | 11,400,155 | - |
| 유동성임대보증금 | 579,969 | - | 2,988,056 | - |
| 임대보증금 | 5,109,814 | - | 2,931,026 | - |
| 유동성장기차입금 | 416,667 | - | 2,291,667 | - |
| 리스부채(*3) | 1,142,893 | - | - | - |
| 금융부채 합계 | 16,071,633 | - | 19,610,904 | - |

(*1) 장부금액이 공정가치의 합리적인 근사치에 해당하여 공정가치로 측정되지 않았으므로 금융자산 및 부채에 대한 공정가치를 공시하지 않았습니다.

(*2) 종업원급여 관련 부채는 제외 하였습니다.

(*3) 당분기 IFRS1116호 도입으로 인하여 리스관련부채가 발생하였습니다.

(2) 공정가치 서열체계

활성시장에서 거래되는 금융상품의 공정가치는 보고기간말 현재 고시되는 시장가격에 기초하여 산정됩니다. 거래소, 판매자, 중개인, 산업집단, 평가기관 또는 감독기관을 통해 공시가격이 용이하게 그리고 정기적으로 이용가능하고, 그러한 가격이 독립된 당사자 사이에서 정기적으로 발생한 실제 시장거래를 나타낸다면, 이를 활성시장으로 간주하며, 이러한 상품들은 "수준 1"에 포함됩니다. "수준 1"은 당기손익인식금융자산 및 매도가능금융자산으로 분류된 상장된 금융상품으로 구성됩니다.

활성시장에서 거래되지 아니하는 금융상품의 공정가치는 평가기법을 사용하여 결정하고 있습니다. 당사는 다양한 평가기법을 활용하고 있으며 보고기간말 현재 시장 상황에 근거하여 가정을 수립하고 있습니다. 이러한 평가기법은 관측가능한 시장정보를 최대한 사용하고 기업고유정보는 최소한으로 사용합니다. 이때, 해당상품의 공정가치 측정에 요구되는 모든 유의적인 투입변수가 관측가능하다면 해당상품은 "수준 2"에 포함됩니다.

만약 하나 이상의 유의적인 투입변수가 관측가능한 시장정보에 기초한 것이 아니라면 해당상품은 "수준 3"에 포함됩니다. "수준 3"으로 분류된 금융자산은 활성시장이 존재하지 아니하여 독립적인 외부평가기관의 전문가적인 판단에 근거한 합리적인 평가모형과 적절한 추정치를 사용하여 공정가치를 결정하였습니다.

당분기말 현재 공정가치로 측정되는 금융상품의 각 종류별로 공정가치 수준별 측정치는 다음과 같습니다.

| (단위:천원) |
|---------|
|---------|

| 구분 | 수준1 | 수준2 | 수준3 | 합계 |
|------------------|---------|-----|-----|---------|
| 기타포괄손익공정가치측정금융자산 | 507,830 | - | - | 507,830 |

전기말 현재 공정가치로 측정되는 금융상품의 각 종류별로 공정가치 수준별 측정치는 다음과 같습니다.

| (단위:천원) | | | | |
|------------------|---------|-----|-----|---------|
| 구분 | 수준1 | 수준2 | 수준3 | 합계 |
| 기타포괄손익공정가치측정금융자산 | 581,897 | - | - | 581,897 |

24. 우발부채 및 약정사항

(1) 당분기말 현재 당사의 계류중인 소송사건 중 중요한 내역은 다음과 같습니다.

| (단위:천원) | | | | | |
|------------|---------------|---------|---------|------|--------|
| 계류법원 | 원고 | 피고 | 사건내용 | 소송가액 | 진행상황 |
| 당사가 피고인 사건 | | | | | |
| 서울고등법원 | (주)제너시스비비큐 외1 | (주)와이티엔 | 손해배상 청구 | (*) | 2심 진행중 |
| 서울서부지방법원 | 임경택 | (주)와이티엔 | 손해배상 청구 | (*) | 1심 진행중 |
| 서울서부지방법원 | 한상대 | (주)와이티엔 | 손해배상 청구 | (*) | 1심 진행중 |
| 서울동부지방법원 | 김학의 | (주)와이티엔 | 손해배상 청구 | (*) | 1심 진행중 |
| 서울중앙지방법원 | (주)바이럴모션 | (주)와이티엔 | 손해배상 청구 | (*) | 1심 진행중 |
| 서울서부지방법원 | 박진성 | (주)와이티엔 | 손해배상 청구 | (*) | 1심 진행중 |

(*) 당분기말 현재 승패를 예측할 수 없으며, 소송의 결과로 당사가 부담하게 될 금액을 합리적으로 예측할 수 없습니다.

(2) 당분기말 현재 당사가 체결하고 있는 차입금 약정은 다음과 같습니다.

| (단위:천원) | | | |
|---------|--------|------------|---------|
| 차입처 | 내용 | 차입 한도 | 차입액 |
| 신한은행 | 한도대출 | 10,000,000 | - |
| 기업은행 | 마이너스대출 | 3,000,000 | - |
| 국민은행 | 일반대출 | - | 416,667 |
| 합계 | | 13,000,000 | 416,667 |

(3) 당분기말 현재 당사가 타인으로부터 제공받은 담보 및 보증의 내역은 다음과 같습니다.

| (단위:천원) | | | |
|---------|-----------|---------------------|-----------|
| 구분 | 제공자 | 물건 또는 내용 | 금액 |
| 지급보증 | 서울보증보험(주) | 프로그램 제작지원 계약관련 보증 등 | 5,720,099 |

(4) YTN타워 매각 및 케이비와이즈스타제7호 투자 약정

당사는 2014년 12월 19일 구사옥인 YTN타워 매각을 위하여 부동산 투자전문회사인케이비와이즈스타제7호의 설립시 337억원을 출자하여 지분율 29.43%(보통주 지분율 23.14%, 우선주 지분율 6.29%)를 보유하게 되었으며, 동 회사에 YTN타워를 2,310억원(임대보증금 30,759백만원 포함)에 매각하였습니다. 또한, 동 회사의 주주간 협약에 따라 투자에 참여한 우선주주는 향후 해당 기업에서 발생하는 경영성과 및 청산시 발생하는 손익에 관계없이 최소 190억원을 보통주주인 당사(보통주지분율 23.14%)에 우선하여 배당받을 수 있는 권리가 있으며, 당사가 출자한 보통주는 청산시 발생하는 차익에 대해서 50%를 우선 배당 받는 권리가 있습니다.

또한, 당사는 리치먼드사모CR리츠 부동산신탁2호 종속기업투자주식 지분율 96.49%(220억원)를 통하여 케이비와이즈스타제7호의 우선주 지분율 19.91%를 간접적으로 보유하고 있습니다.

25. 특수관계자

(1) 당분기말 현재 당사와 특수관계에 있는 기업은 다음과 같습니다.

| 구분 | 당분기말 |
|---------------------|-------------------------------------|
| 당사에 유의적인 영향력이 있는 기업 | 한국전력공사, 한전케이디엔(주) |
| 종속기업 | 리치먼드사모CR리츠 부동산신탁2호, (주)와이티엔플러스 |
| 관계기업 | (주)와이티엔디엠비, (주)와이티엔라디오, 케이비와이즈스타제7호 |

(2) 당분기와 전분기 중 특수관계자와의 매출, 매입 등 거래 내역은 다음과 같습니다.

① 당분기

- 3개월

| (단위:천원) | | | | | | | | |
|---------|------------|---------|-------|---------|---------|---------|---------|---------|
| 특수관계 구분 | 특수관계자명 | 수익 | 비용 | | | | | |
| | | 매출 | 외주제작비 | 지급임차료 | 지급수수료 | 수도광열비 | 기타비용 | 무형자산 취득 |
| 종속기업 | (주)와이티엔플러스 | 320,218 | - | - | 168,509 | - | 19,500 | - |
| 관계기업 | (주)와이티엔디엠비 | 317,221 | - | 150,000 | - | - | 32,169 | - |
| | (주)와이티엔라디오 | 196,785 | - | 35,000 | - | - | 120,000 | - |
| 기타 | 한국전력공사 | 51,817 | - | - | - | 525,357 | - | - |
| 합 계 | | 886,041 | - | 185,000 | 168,509 | 525,357 | 171,669 | - |

- 누적

| (단위:천원) | | | | | | | | |
|---------|--------|----|-------|-------|-------|-------|------|------|
| 특수관계 구분 | 특수관계자명 | 수익 | 비용 | | | | | |
| | | 매출 | 외주제작비 | 지급임차료 | 지급수수료 | 수도광열비 | 기타비용 | 무형자산 |

| | | | | | | | | 취득 |
|------|---------------|-----------|-------|---------|---------|-----------|---------|--------|
| 종속기업 | (주)와이티엔플러스(*) | 879,603 | - | - | 505,149 | - | 52,211 | 17,000 |
| 관계기업 | (주)와이티엔디엠비 | 947,600 | 4,545 | 450,000 | - | - | 131,371 | - |
| | (주)와이티엔라디오 | 593,859 | - | 95,000 | - | - | 360,000 | - |
| 기타 | 한국전력공사 | 136,925 | - | - | - | 1,443,912 | - | - |
| 합 계 | | 2,557,987 | 4,545 | 545,000 | 505,149 | 1,443,912 | 543,582 | 17,000 |

(*) 당분기말 현재 (주)와이티엔플러스의 지분 추가 매수에 따라 종속기업으로 분류되었습니다

② 전분기
- 3개월

| (단위:천원) | | | | | | | |
|---------|------------|---------|---------|---------|---------|---------|---------|
| 특수관계 구분 | 특수관계자명 | 수익 | 비용 | | | | |
| | | 매출 | 외주제작비 | 지급임차료 | 지급수수료 | 수도광열비 | 기타비용 |
| 관계기업 | (주)와이티엔디엠비 | 315,870 | 241,818 | 150,000 | - | - | 26,071 |
| | (주)와이티엔라디오 | 196,348 | - | - | - | - | 151,000 |
| | (주)와이티엔플러스 | 311,680 | 40,000 | - | 153,509 | - | 13,500 |
| 기타 | 한국전력공사 | 39,114 | - | - | - | 537,746 | - |
| 합 계 | | 863,012 | 281,818 | 150,000 | 153,509 | 537,746 | 190,571 |

- 누적

| (단위:천원) | | | | | | | |
|---------|------------|-----------|---------|---------|---------|-----------|---------|
| 특수관계 구분 | 특수관계자명 | 수익 | 비용 | | | | |
| | | 매출 | 외주제작비 | 지급임차료 | 지급수수료 | 수도광열비 | 기타비용 |
| 관계기업 | (주)와이티엔디엠비 | 942,717 | 497,727 | 450,000 | - | - | 83,327 |
| | (주)와이티엔라디오 | 591,260 | - | - | - | - | 446,000 |
| | (주)와이티엔플러스 | 861,024 | 40,000 | - | 466,010 | - | 45,500 |
| 기타 | 한국전력공사 | 157,028 | - | - | - | 1,440,504 | - |
| 합 계 | | 2,552,029 | 537,727 | 450,000 | 466,010 | 1,440,504 | 574,827 |

(3) 당분기말과 전기말 현재 특수관계자에게 대한 채권·채무내역은 다음과 같습니다.

① 당분기말

| (단위:천원) | | | | | | |
|---------|------------|---------|-------|--------|--------|-----------|
| 특수관계 구분 | 특수관계자명 | 채 권 | | | 채 무 | |
| | | 매출채권 | 미수금 | 선급금 | 미지급금 | 임대보증금 |
| 종속기업 | (주)와이티엔플러스 | 100,694 | - | - | 86,193 | 1,154,701 |
| 관계기업 | (주)와이티엔디엠비 | 15,007 | 5,702 | 10,000 | 68,672 | 175,601 |
| | | | | | | |

| | | | | | | |
|-----|------------|---------|--------|--------|---------|-----------|
| | (주)와이티엔라디오 | 529,538 | 4,781 | - | 49,500 | 243,905 |
| 기타 | 한국전력공사 | - | - | - | - | - |
| 합 계 | | 645,239 | 10,483 | 10,000 | 204,365 | 1,574,207 |

② 전기말

| (단위:천원) | | | | | |
|---------|------------|-----------|---------|-----------|--|
| 특수관계 구분 | 특수관계자명 | 채권 | | 채무 | |
| | | 매출채권 | 미지급금 | 임대보증금 | |
| 관계기업 | (주)와이티엔디엠비 | 14,834 | 36,719 | 175,601 | |
| | (주)와이티엔라디오 | 872,490 | 48,667 | 243,905 | |
| | (주)와이티엔플러스 | 425,541 | 85,222 | 1,093,525 | |
| 합 계 | | 1,312,865 | 170,608 | 1,513,031 | |

(4) 주요 경영진에 대한 보상

| (단위:천원) | | | | |
|---------|---------|---------|---------|---------|
| 구 분 | 당분기 | | 전분기 | |
| | 3개월 | 누적 | 3개월 | 누적 |
| 임원급여 | 153,177 | 424,577 | 119,421 | 365,404 |
| 퇴직급여 | 60,475 | 166,108 | 45,142 | 136,981 |
| 합 계 | 213,652 | 590,685 | 164,563 | 502,385 |

상기의 주요 경영진에는 회사활동의 계획, 운영, 통제에 대한 중요한 권한과 책임을 가진 이사(비상임 포함) 및 감사가 포함되어 있습니다.

26. 영업부문

당사는 기업회계기준서 제1108호에 따라 영업부문과 관련된 공시사항을 연결재무제표에 공시하고 있으며, 동 재무제표에는 별도로 공시하지 않았습니다.

6. 기타 재무에 관한 사항

가. 재무제표 제작성 등 유의사항

- 해당사항 없음

나. 대손충당금 설정현황

(1) 계정과목별 대손충당금 설정 내용

(기준일 : 2019.09.30)

(단위 : 원, %)

| 구분 | 계정과목 | 채권 금액 | 대손충당금 | 대손충당금 설정률 |
|-------------|------|----------------|---------------|-----------|
| 제27기 3분기 | 매출채권 | 30,690,791,401 | 9,451,701,848 | 30.80% |
| | 미수금 | 683,111,346 | 142,576,694 | 20.87% |
| | 합 계 | 31,373,902,747 | 9,594,278,542 | 30.58% |
| 제26기 | 매출채권 | 41,343,165,662 | 9,532,458,830 | 23.06 |
| | 미수금 | 181,428,748 | 142,576,694 | 78.59 |
| | 합 계 | 41,524,594,410 | 9,675,035,524 | 23.30 |
| 제25기 | 매출채권 | 44,643,848,075 | 9,267,897,068 | 20.76 |
| | 미수금 | 147,416,624 | 142,576,694 | 96.72 |
| | 합 계 | 44,791,264,699 | 9,410,473,762 | 21.01 |

(2) 대손충당금 변동현황

(기준일 : 2019.09.30)

(단위 : 원)

| 구분 | 제27기 3분기 | 제26기 | 제25기 |
|----------------------|---------------|---------------|---------------|
| 1. 기초 대손충당금 잔액합계 | 9,675,035,524 | 9,410,473,762 | 9,549,497,120 |
| 2. 순대손처리액(① - ② ± ③) | - | - | (49,800,000) |
| ① 대손처리액(상각채권액) | - | - | - |
| ② 상각채권회수액 | - | - | 49,800,000 |
| ③ 기타증감액 | - | - | - |
| 3. 대손상각비 계상(환입)액 | (80,756,982) | 264,561,762 | (188,823,358) |
| 4. 기말 대손충당금 잔액합계 | 9,594,278,542 | 9,675,035,524 | 9,410,473,762 |

(3) 매출채권관련 대손충당금 설정방침

회사는 재무상태표를 작성한 날을 기준으로 현재의 매출채권 등에 대하여 과거의 대손경험율과 장래의 대손예상액을 기초로 대손충당금을 설정하고 있습니다.

대손경험률을 산정할 때 대손금의 해당여부를 판단하는 대손처리기준은 법인세법시행령 제 62조 제1항 각호와 같습니다.

한편, 매출형태별 대손설정 방법은 다음과 같습니다.

- 외상매출금

0~6개월 : 1%, 7~12개월 : 3%, 1년 초과 : 100%

- 받을어음

0~6개월 : 1%, 7개월 초과 : 100%

(4) 경과기간별 매출채권 잔액 현황

(기준일 : 2019.09.30)

(단위 : 원, %)

| 구 분 | 6월 이하 | 6월 초과 | 1년 초과 | 3년 초과 | 계 | |
|------|-------|----------------|-------------|---------------|---------------|----------------|
| | | 1년 이하 | 3년 이하 | | | |
| 금액 | 일반 | 21,021,233,687 | 111,667,926 | 1,410,867,791 | 7,501,783,461 | 30,045,552,865 |
| | 특수관계자 | 225,980,116 | 99,000,000 | 49,500,000 | 270,758,420 | 645,238,536 |
| | 계 | 21,247,213,803 | 210,667,926 | 1,460,367,791 | 7,772,541,881 | 30,690,791,401 |
| 구성비율 | 69% | 1% | 5% | 25% | 100% | |

다. 재고자산 현황 등

(1) 재고자산의 사업부문별 보유현황

(기준일 : 2019.09.30)

(단위 : 백만원)

| 사업부문 | 계정과목 | 제27기 반기 | 제26기 | 제25기 |
|---|------|------------|------|------|
| 방송부문 | 저장품 | 560 | 297 | 416 |
| | 상 품 | - | - | - |
| | 소 계 | 560 | 297 | 416 |
| 임대부문 | 상 품 | 1 | 2 | 22 |
| | 소 계 | 1 | 2 | 22 |
| 기타사업부문 | 상 품 | - | 81 | - |
| | 소 계 | - | 81 | - |
| 합 계 | 저장품 | 560 | 297 | 416 |
| | 상 품 | 1 | 82 | 22 |
| | 합 계 | 561 | 379 | 438 |
| 총자산대비 재고자산 구성비율(%) [재고자산÷기말자산총계×100] | | 0.2% | 0.1% | 0.1% |
| 재고자산회전율(회수) [연환산 매출원가÷{(기초재고+기말재고)÷2}] | | 252 | 303 | 272 |

(2) 재고자산의 실사내역

회사의 재고자산수량은 계속기록법에 의하여 파악하고 실지재고조사에 의하여 확정되며, 매입가액에 부대비용을 가산하여 총평균법에 따라 산정된 취득원가를 재무상태표가액으로 하고 있습니다. 다만, 재고자산의 순실현가능가액이 취득원가보다 하락한 경우에는 순실현가능가액을 재무상태표가액으로 하고 있습니다.

(기준일 : 2019.09.30.)

(단위 : 백만원)

| 계정과목 | 취득원가 | 보유금액 | 당기평가손실 | 기말잔액 | 비고 |
|------|------|------|--------|------|----|
| 저장품 | 560 | 560 | - | 560 | - |

| | | | | | |
|-----|-----|-----|---|-----|---|
| 상 품 | 1 | 1 | - | 1 | - |
| 합 계 | 561 | 561 | - | 561 | - |

라. 공정가치평가 내역

(1) 공정가치와 장부금액

당분기의 말과 전기 말 현재 범주별 금융상품의 장부금액과 공정가치는 다음과 같습니다.

(단위 : 천원)

| 구분 | 당분기말 | | 전기말 | |
|------------------|------------|---------|------------|---------|
| | 장부금액 | 공정가치 | 장부금액 | 공정가치 |
| 공정가치로 인식된 자산 | | | | |
| 기타포괄손익공정가치측정금융자산 | 507,830 | 507,830 | 581,897 | 581,897 |
| 상각 후 원가로 인식된 자산 | | | | |
| 상각후원가측정금융자산 | 29,963,488 | - | 42,016,330 | - |
| 금융자산 합계 | 30,471,318 | 507,830 | 42,598,227 | 581,897 |
| 상각 후 원가로 인식된 부채 | | | | |
| 미지급금 | 8,822,291 | - | 11,400,155 | - |
| 유동성임대보증금 | 579,969 | - | 2,988,056 | - |
| 임대보증금 | 5,109,814 | - | 2,931,026 | - |
| 단기차입금 | - | - | - | - |
| 유동성장기차입금 | 416,667 | - | 2,291,667 | - |
| 장기차입금 | - | - | - | - |
| 리스부채 | 1,142,893 | - | - | - |
| 금융부채 합계 | 16,071,634 | - | 19,610,904 | - |

(2) 공정가치 서열체계

활성시장에서 거래되는 금융상품의 공정가치는 보고기간말 현재 고시되는 시장가격에 기초하여 산정됩니다. 거래소, 판매자, 중개인, 산업집단, 평가기관 또는 감독기관을 통해 공시가격이 용이하게 그리고 정기적으로 이용가능하고, 그러한 가격이 독립된 당사자 사이에서 정기적으로 발생한 실제 시장거래를 나타낸다면, 이를 활성시장으로 간주하며, 이러한 상품들은 "수준 1"에 포함됩니다. "수준 1"은 당기손익인식금융자산 및 매도가능금융자산으로 분류된 상장된 금융상품으로 구성됩니다.

활성시장에서 거래되지 아니하는 금융상품의 공정가치는 평가기법을 사용하여 결정하고 있습니다. 당사는 다양한 평가기법을 활용하고 있으며 보고기간말 현재 시장 상황에 근거하여 가정을 수립하고 있습니다. 이러한 평가기법은 관측가능한 시장정보를 최대한 사용하고 기업고유정보는 최소한으로 사용합니다. 이때, 해당상품의 공정가치 측정에 요구되는 모든 유의적인 투입변수가 관측가능하다면 해당상품은 "수준 2"에 포함됩니다.

만약 하나 이상의 유의적인 투입변수가 관측가능한 시장정보에 기초한 것이 아니라면 해당상품은 "수준 3"에 포함됩니다. "수준 3"으로 분류된 금융자산은 활성시장이 존재하지 아니하여 독립적인 외부평가기관의 전문가적인 판단에 근거한 합리적인 평가모형과 적절한 추정

치를 사용하여 공정가치를 결정하였습니다.

당분기말과 전기말 현재 공정가치로 측정되는 금융상품의 각 종류별로 공정가치 수준별 측정치는 다음과 같습니다.

(단위 : 천원)

| 구분 | 수준1 | 수준2 | 수준3 | 합계 |
|--------------------|---------|-----|-----|---------|
| <당기말> | | | | |
| 기타포괄손익공정가치 측정금융자산 | 507,830 | - | - | 507,830 |
| <전기말> | | | | |
| 기타포괄손익공정가치 측정금융자산 | 581,897 | - | - | 581,897 |

채무증권 발행실적

(기준일 : 2019년 09월 30일)

(단위 : 원, %)

| 발행회사 | 증권종류 | 발행방법 | 발행일자 | 권면 총액 | 이자율 | 평가등급 (평가기관) | 만기일 | 상환 여부 | 주관회사 |
|------|------|------|------|-------|-----|-------------|-----|-------|------|
| - | - | - | - | - | - | - | - | - | - |
| - | - | - | - | - | - | - | - | - | - |
| 합 계 | - | - | - | - | - | - | - | - | - |

기업어음증권 미상환 잔액

(기준일 : 2019년 09월 30일)

(단위 : 원)

| 잔여만기 | | 10일 이하 | 10일초과 30일이하 | 30일초과 90일이하 | 90일초과 180일이하 | 180일초과 1년이하 | 1년초과 2년이하 | 2년초과 3년이하 | 3년 초과 | 합 계 |
|--------|----|--------|-------------|-------------|--------------|-------------|-----------|-----------|-------|-----|
| 미상환 잔액 | 공모 | - | - | - | - | - | - | - | - | - |
| | 사모 | - | - | - | - | - | - | - | - | - |
| | 합계 | - | - | - | - | - | - | - | - | - |

전자단기사채 미상환 잔액

(기준일 : 2019년 09월 30일)

(단위 : 원)

| 잔여만기 | | 10일 이하 | 10일초과 30일이하 | 30일초과 90일이하 | 90일초과 180일이하 | 180일초과 1년이하 | 합 계 | 발행 한도 | 잔여 한도 |
|--------|----|--------|-------------|-------------|--------------|-------------|-----|-------|-------|
| 미상환 잔액 | 공모 | - | - | - | - | - | - | - | - |
| | 사모 | - | - | - | - | - | - | - | - |
| | 합계 | - | - | - | - | - | - | - | - |

회사채 미상환 잔액

(기준일 : 2019년 09월 30일)

(단위 : 원)

| 잔여만기 | | 1년 이하 | 1년초과 2년이하 | 2년초과 3년이하 | 3년초과 4년이하 | 4년초과 5년이하 | 5년초과 10년이하 | 10년초과 | 합 계 |
|-----------|----|-------|--------------|--------------|--------------|--------------|---------------|-------|-----|
| 미상환 잔액 | 공모 | - | - | - | - | - | - | - | - |
| | 사모 | - | - | - | - | - | - | - | - |
| | 합계 | - | - | - | - | - | - | - | - |

신종자본증권 미상환 잔액

(기준일 : 2019년 09월 30일)

(단위 : 원)

| 잔여만기 | | 1년 이하 | 1년초과 5년이하 | 5년초과 10년이하 | 10년초과 15년이하 | 15년초과 20년이하 | 20년초과 30년이하 | 30년초과 | 합 계 |
|-----------|----|-------|--------------|---------------|----------------|----------------|----------------|-------|-----|
| 미상환 잔액 | 공모 | - | - | - | - | - | - | - | - |
| | 사모 | - | - | - | - | - | - | - | - |
| | 합계 | - | - | - | - | - | - | - | - |

조건부자본증권 미상환 잔액

(기준일 : 2019년 09월 30일)

(단위 : 원)

| 잔여만기 | | 1년 이하 | 1년초과 2년이하 | 2년초과 3년이하 | 3년초과 4년이하 | 4년초과 5년이하 | 5년초과 10년이하 | 10년초과 20년이하 | 20년초과 30년이하 | 30년초과 | 합 계 |
|------------|----|-------|--------------|--------------|--------------|--------------|---------------|----------------|----------------|-------|-----|
| 미상환 잔 액 | 공모 | - | - | - | - | - | - | - | - | - | - |
| | 사모 | - | - | - | - | - | - | - | - | - | - |
| | 합계 | - | - | - | - | - | - | - | - | - | - |

IV. 이사의 경영진단 및 분석의견

당사는 기업공시서식 작성기준에 따라 분.반기보고서의 IV. 이사의 경영진단 및 분석의견의 기재는 하지 않습니다. (사업보고서에 기재예정)

V. 감사인의 감사의견 등

1. 회계감사인의 명칭 및 감사의견(검토의견 포함한다. 이하 이 조에서 같다)을 다음의 표에 따라 기재한다.

| 사업연도 | 감사인 | 감사의견 | 감사보고서 특기사항 |
|--------------|--------|------|------------|
| 제27기 3분기(당기) | 삼정회계법인 | - | 해당사항 없음 |
| 제26기(전기) | 삼정회계법인 | 적정의견 | 해당사항 없음 |
| 제25기(전전기) | 삼정회계법인 | 적정의견 | 해당사항 없음 |

2. 감사용역 체결현황

(단위 : 천원, 시간)

| 사업연도 | 감사인 | 내 용 | 보수 | 총소요시간 |
|--------------|--------|----------------------------|--------|-------|
| 제27기 3분기(당기) | 삼정회계법인 | 재무제표 검토, 연결 및 별도 재무제표 감사 등 | 67,500 | 212 |
| 제26기(전기) | 삼정회계법인 | 재무제표 검토, 연결 및 별도 재무제표 감사 등 | 80,000 | 1,246 |
| 제25기(전전기) | 삼정회계법인 | 재무제표 검토, 연결 및 별도 재무제표 감사 등 | 72,000 | 844 |

3. 회계감사인과의 비감사용역 계약체결 현황은 다음의 표에 따라 기재한다.

| 사업연도 | 계약체결일 | 용역내용 | 용역수행기간 | 용역보수 | 비고 |
|--------------|-------|------|--------|------|----|
| 제27기 3분기(당기) | - | - | - | - | - |
| | - | - | - | - | - |
| 제26기(전기) | - | - | - | - | - |
| | - | - | - | - | - |
| 제25기(전전기) | - | - | - | - | - |
| | - | - | - | - | - |

VI. 이사회 등 회사의 기관에 관한 사항

1. 이사회에 관한 사항

가. 이사회 구성 개요

당사의 이사회는 본 보고서 작성 기준일(2019년 09월 30일) 현재 사내이사 2인(정찬형, 우장균)과 기타비상무이사 2인(김재윤, 김종길), 사외이사 3인(곽채기, 유준수, 하응백) 등 총 7인의 이사로 구성되어 있습니다. 각 이사의 주요 이력 및 업무분장은 'VIII. 임원 및 직원 등에 관한 사항'을 참조하시기바랍니다.

나. 중요 의결사항 등

| 회 차 | 개최일자 | 안건의 주요 내용 | 가결 여부 | 사내이사 | | 사외이사 | | |
|-----|-------------|--------------------------------------|-------|------|-----|------|-----|-----|
| | | | | 정찬형 | 우장균 | 유준수 | 곽채기 | 하응백 |
| 1 | 2019.03.06. | 1. 제26기 재무제표 승인의 건 | 가결 | 찬성 | - | 찬성 | 찬성 | - |
| | | 2. 제26기 정기주주총회 개최일시 및 회의의 목적사항 결정의 건 | 가결 | 찬성 | - | 찬성 | 찬성 | - |
| | | 3. 자회사와의 거래 승인의 건 | 가결 | 찬성 | - | 찬성 | 찬성 | - |
| 2 | 2019.03.22. | 1. 임원 업무 분장의 건 | 가결 | 찬성 | 찬성 | 불참 | 찬성 | 찬성 |
| | | 2. 등기임원 보수지급 기준 변경의 건 | 가결 | 찬성 | 찬성 | 불참 | 찬성 | 찬성 |

※ 우장균, 하응백은 2019년 3월 22일에 취임하였습니다.

다. 이사의 독립성

이사는 주주총회에서 선임하며, 주주총회에서 선임할 이사 후보자는 이사회가 선정하여 주주총회에 제출할 의안으로 확정하고 있습니다. 사외이사후보추천위원회는 별도로 설치하지 않고 있습니다.

이러한 절차에 따라 선임된 이사는 다음과 같습니다.

| 직 명 | 이사 성 명 | 추천인 | 활동 분야 | 최대 주주 또는 주요 주주와의 관계 | 회사와의 거래 | 임기 | 연임 횟수 |
|----------------|--------|-----|----------------|---------------------|---------|---------------------|-------|
| 사내이사 (대표이사) | 정찬형 | 이사회 | 전사 경영전반에 대한 업무 | 해당없음 | 해당없음 | 18.09.21 ~ 21.09.21 | - |
| 사내이사 | 우장균 | 이사회 | 전사 경영전반에 대한 업무 | 해당없음 | 해당없음 | 19.03.22 ~ 22.03.22 | - |
| 기타비상무이사 | 김재윤 | 이사회 | 전사 경영전반에 대한 업무 | 주요주주의 임직원 | 해당없음 | 00.03.10 ~ 21.03.28 | 6 |
| 기타비상무이사 | 김종길 | 이사회 | 전사 경영전반에 대한 업무 | 주요주주의 임직원 | 해당없음 | 18.09.21 ~ 21.09.21 | - |
| 사외이사 | 유준수 | 이사회 | 전사 경영전반에 대한 업무 | 해당없음 | 해당없음 | 19.03.22 ~ 20.03.22 | 2 |
| 사외이사 | 곽채기 | 이사회 | 전사 경영전반에 대한 업무 | 해당없음 | 해당없음 | 19.03.22 ~ 20.03.22 | 1 |
| 사외이사 | 하응백 | 이사회 | 전사 경영전반에 대한 업무 | 해당없음 | 해당없음 | 19.03.22 ~ 20.03.22 | - |

라. 사외이사의 전문성

(1) 사외이사 직무수행 보조를 위한 지원조직 현황

기획조정실 기획전략팀에서 사외이사의 직무수행을 보조하고 있습니다. 기획전략팀은 팀장 1명(부장), 팀원 3명으로 구성되어 있습니다. 이 부서는 이사회 의결사항에 대한 보고서를 작성하는 방법 등으로 사외이사의 의사결정을 보조하고, 이사회 운영 전반에 관한 사항을 지원하고 있습니다.

(2) 사외이사에게 제공한 교육실시 현황

사외이사 교육 미실시 내역

| 사외이사 교육 실시여부 | 사외이사 교육 미실시 사유 |
|--------------|---|
| 미실시 | 관련분야에서 교수로 활동하는 등 이미 사외이사로서의 전문성을 가지고 있기 때문 |

2. 감사제도에 관한 사항

당사는 주주총회에서 선임되는 약간명의 감사를 두며, 그 중 1인은 상근으로 하여야 합니다. 현재 감사는 1인이며, 상근하고 있습니다. 감사는 출석한 주주가 행사하는 의결권의 과반수와 본 회사 발행주식 총수의 4분의 1 이상의 수로 선임합니다. 다만, 본 회사의 최대주주와 그 특수관계인 및 상법 시행령의 관련 규정에 의해 정해진 자가 본 회사의 의결권이 있는 발행주식 총수의 100분의 3을 초과하여 본 회사 주식을 소유하는 경우 그 주주는 그 초과하는 주식에 관하여 의결권을 행사하지 못합니다. 또한 본 회사의 주식을 소유하는 것이 감사의 재직이나 자격 요건은 아닙니다. 감사의 보수는 매년 소집된 주주총회에서 의결합니다. 감사의 임기는 취임수락일부터

3년 내 최종 결산기에 관한 정기주주총회의 종료일까지로 하고 있습니다.

결원이 생긴 경우 주주총회에서 이를 선임합니다.

가. 감사의 인적사항

| 성명 | 주요경력 | 비고 |
|-----|---|------------------|
| 안성일 | <ul style="list-style-type: none"> ○ 1981.11. MBC 입사 ○ 2001.10. MBC 보도국 뉴스편집1부 부장 ○ 2002.03. MBC 보도국 통일외교안보부 부장 ○ 2003.02. MBC 해설위원실 해설위원 ○ 2005.03. MBC 보도국 인터넷뉴스센터장 ○ 2017 대통령선거 선거방송심의위원회 위원 | 2019.3.22. 선임 |

나. 감사의 독립성

감사의 독립성을 보장하기 위해 감사를 할 때 필요하다고 인정되는 경우 대조, 실사, 입회 등 적절한 감사절차를 적용할 수 있습니다. 또 업무감사를 위하여 이사회 및 기타 중요한 회의에 출석하고, 필요하다고 인정되는 경우 이사로부터 영업에 관한 보고를 받고 있습니다. 기타

중요한 업무에 관한 서류를 열람하고, 그 내용을 면밀히 검토하는 등 감사업무에 필요한 경영정보접근을 위한 제반장치가 마련되어 있습니다.

다. 감사의 주요 활동내용

| 회 차 | 일자 | 의 안 내 용 |
|-----|----------|---|
| 1 | 2019년 1월 | - 2018년말 감사 결과 검토 - 내부회계관리자가 제출한 내부회계관리제도 운영평가보고서평가 및 감사의 평가보고서 이사회 제출 |
| 2 | 2019년 2월 | - 외부감사인의 감사보고서에 대한 적정성 확인 - 이사가 제출한 2018년 재무제표 및 영업보고서의 적정성 확인 - 정기주주총회 제출 의안의 적법성 확인 |
| 3 | 2019년 3월 | - 2018년 재무제표 및 감사보고서 등 법정서류 비치여부 확인 - 정기주주총회 일주일전까지 감사보고서를 이사에 제출 - 정기주주총회 참석 및 감사보고 - 정기주주총회 의사 운영 및 결의방법 등의 적법성 확인 |

라. 감사 교육실시 현황

| 교육일자 | 교육실시주체 | 주요 교육내용 |
|---------------|--------|-------------------------------------|
| 2019년 08월 27일 | 감사실 | 부정청탁 및 금품 등 수수의 금지에 관한 법률에 관한 교육 실시 |

마. 감사 지원조직 현황

| 부서(팀)명 | 직원수(명) | 직위(근속연수) | 주요 활동내역 |
|--------|--------|----------|-------------------|
| 감사실 | 1 | 부장(24년) | 감사 종합계획 수립, 감사 업무 |

바. 준법지원인 등에 관한 사항

- 해당사항 없습니다.

3. 주주의 의결권 행사에 관한 사항

가. 투표제도

당사는 집중투표제, 서면투표제 및 전자투표제를 채택하고 있지 않습니다.

나. 소수주주권의 행사여부

당사는 대상기간 중 소수 주주권이 행사된 경우가 없습니다.

다. 경영권 경쟁

당사는 대상기간 중 회사의 경영지배권에 관하여 경쟁이 있었던 경우가 없습니다.

VII. 주주에 관한 사항

1. 최대주주 등

가. 최대주주 및 특수관계인의 주식소유 현황

(기준일 : 2019년 09월 30일)

(단위 : 주, %)

| 성명 | 관계 | 주식의 종류 | 소유주식수 및 지분율 | | | | 비고 |
|----------|----|--------|-------------|-------|-----------|-------|----|
| | | | 기 초 | | 기 말 | | |
| | | | 주식수 | 지분율 | 주식수 | 지분율 | |
| 한전KDN(주) | 본인 | 보통주 | 9,000,000 | 21.43 | 9,000,000 | 21.43 | - |
| 계 | | 보통주 | 9,000,000 | 21.43 | 9,000,000 | 21.43 | - |
| | | - | - | - | - | - | - |

나. 최대주주의 주요경력 및 개요

(1) 최대주주(법인 또는 단체)의 기본정보

| 명칭 | 출자자수 (명) | 대표이사 (대표조합원) | | 업무집행자 (업무집행조합원) | | 최대주주 (최대출자자) | |
|-----------|----------|--------------|-------|-----------------|-------|--------------|-------|
| | | 성명 | 지분(%) | 성명 | 지분(%) | 성명 | 지분(%) |
| 한전KDN (주) | 1 | 박성철 | - | - | - | 한국전력공사(주) | 100 |
| | | - | - | - | - | - | - |

(2) 최대주주(법인 또는 단체)의 최근 결산기 재무현황

(단위 : 백만원)

| 구분 | |
|--------------|----------|
| 법인 또는 단체의 명칭 | 한전KDN(주) |
| 자산총계 | 566,807 |
| 부채총계 | 159,423 |
| 자본총계 | 407,384 |

| | |
|-------|---------|
| 매출액 | 622,154 |
| 영업이익 | 71,622 |
| 당기순이익 | 60,016 |

(3) 사업현황 등 회사 경영 안정성에 영향을 미칠 수 있는 주요 내용

한전KDN(주)는 1992년 전력IT 전문회사로 설립된 이후 발전에서부터 송변전, 배전, 판매에 이르기까지 전력계통 전 부문의 IT토털서비스를 통해 안정적인 전력공급을 지원하고 있습니다.

주요사업으로는 영업정보관리, 전력거래, ERP등의 정보시스템 구축/운영과 송변전자동화(SCADA), 배전자동화, 원격검침시스템 등의 전력설비 자동화 그리고 전력선통신(PLC)등 정보통신 인프라 구축 및 유지보수 등 전력산업의 필수적인 IT서비스 역할을 수행하고 있습니다.

다. 최대주주의 최대주주(법인 또는 단체)의 개요

(1) 최대주주의 최대주주(법인 또는 단체)의 기본정보

| 명 칭 | 출자자수 (명) | 대표이사 (대표조합원) | | 업무집행자 (업무집행조합원) | | 최대주주 (최대출자자) | |
|-----------|-------------|-----------------|-------|--------------------|-------|-----------------|-------|
| | | 성명 | 지분(%) | 성명 | 지분(%) | 성명 | 지분(%) |
| 한국전력공사(주) | - | 김종갑 | - | - | - | 한국산업은행 | 32.9 |
| | | - | - | - | - | - | - |

(2) 최대주주의 최대주주(법인 또는 단체)의 최근 결산기 재무현황

(단위 : 백만원)

| 구 분 | |
|--------------|-------------|
| 법인 또는 단체의 명칭 | 한국전력공사(주) |
| 자산총계 | 185,249,061 |
| 부채총계 | 114,156,299 |
| 자본총계 | 71,092,762 |
| 매출액 | 60,627,610 |
| 영업이익 | -208,001 |
| 당기순이익 | -1,174,498 |

2. 최대주주 변동 현황

당사는 대상기간 중 최대주주가 변동되었던 경우가 없습니다.

3. 주식의 분포

공시 서류 작성 기준일 현재 5% 이상 주주와 우리사주조합 등의 주식소유 현황은 다음과 같습니다.

주식 소유현황

(기준일 : 2019년 09월 30일)

(단위 : 주)

| 구분 | 주주명 | 소유주식수 | 지분율 | 비고 |
|----------|-------------|-----------|-------|----|
| 5% 이상 주주 | 한전케이디엔(주) | 9,000,000 | 21.43 | - |
| | (주)한국인삼공사 | 8,380,000 | 19.95 | - |
| | 미래에셋생명보험(주) | 6,290,000 | 14.98 | - |
| | 한국마사회 | 4,000,000 | 9.52 | - |
| | (주)우리은행 | 3,110,000 | 7.40 | - |
| 우리사주조합 | | 57,106 | 0.14 | - |

※ 우리사주조합 주식 소유현황은 최근 주주명부 폐쇄일인 2018.12.31. 기준입니다.

소액주주현황

(기준일 : 2019년 09월 30일)

(단위 : 주)

| 구분 | 주주 | | 보유주식 | | 비고 |
|------|-------|-------|-----------|-------|----|
| | 주주수 | 비율 | 주식수 | 비율 | |
| 소액주주 | 4,446 | 99.75 | 7,362,761 | 17.53 | - |

※ 소액주주는 발행주식 총수의 100분의 1에 미달하는 주식을 소유한 주주

※ 최근 주주명부 폐쇄일인 2018.12.31 기준

※ 소액주주의 소유주식수가 유동주식수의 100분의 20에 미달하지만, 300인 이상의 소액주주가 유동주식수의 100분의 10 이상으로서 100만주 이상을 소유하고 있어 관리종목지정 대상이 아님(코스닥시장 상장규정 제28조 제1항 제13호 단서)

4. 주식 사무

| | | | | |
|------------------|--|--------|------|--|
| 정관상 신주인수권의 내용 | 제10조(신주인수권) | | | |
| | ① 본 회사의 주주는 신주 발행에 있어 그가 소유한 주식수에 비례하여 신주를 배정 받을 권리를 갖는다. ② 이사회는 제1항 본문의 규정에도 불구하고 다음 각호의 경우에는 이사회의 의결로 주주외의 자에게 신주를 배정할 수 있다. 1. 증권거래법의 규정에 의하여 신주를 모집하거나 인수인에게 인수하게 하는 경우 2. 증권거래법 규정에 의하여 일반공모증자 방식으로 신주를 발행 하는 경우 3. 증권거래법의 규정에 의하여 우리사주 조합원에게 신주를 우선 배정하는 경우 ③ 주주가 신주인수권을 포기 또는 상실하거나 신주 배정에서 단주가 발생하는 경우에 그 처리방법은 이사회의 의결로 정한다. | | | |
| 결산일 | 12월 31일 | 정기주주총회 | 3월 중 | |
| 주주명부폐쇄시기 | 1월 1일부터 1월 31일까지 | | | |

| | |
|---------|--|
| 주권의 종류 | 8종(1, 5, 10, 50, 100, 500, 1,000, 10,000) |
| 명의개서대리인 | 국민은행 증권대행부 |
| 광고방법 | 광고는 회사의 인터넷 홈페이지(http://www.ytn.co.kr)에 게재 다만, 전산장애 또는 그밖의 부득이한 사유로 회사의 인터넷 홈페이지에 광고를 할 수 없는 때에는 서울신문에 게재 |

5. 주가 및 주식 거래 실적

공시 서류 작성 기준일 현재부터 최근 6개월간의 주가 및 실적은 다음과 같습니다.

(단위 : 원, 주)

| 종류 | | 4월 | 5월 | 6월 | 7월 | 8월 | 9월 |
|-------|----|---------|---------|-----------|-----------|---------|---------|
| 보통주 | 최고 | 2,150 | 2,055 | 2,110 | 2,020 | 1,960 | 1,980 |
| | 최저 | 2,065 | 1,955 | 1,965 | 1,865 | 1,785 | 1,920 |
| | 평균 | 2,114 | 2,004 | 2,046 | 1,955 | 1,890 | 1,948 |
| 월간거래량 | | 609,319 | 617,595 | 7,177,529 | 1,784,903 | 639,785 | 303,383 |
| 일거래량 | 최고 | 70,845 | 73,452 | 5,508,898 | 328,697 | 69,938 | 35,915 |
| | 최저 | 13,145 | 6,907 | 13,565 | 18,304 | 9,160 | 4,219 |

VIII. 임원 및 직원 등에 관한 사항

1. 임원 및 직원의 현황

임원 현황

(기준일 : 2019년 09월 30일)

(단위 : 주)

| 성명 | 성별 | 출생년월 | 직위 | 등기임원 여부 | 상근 여부 | 담당 업무 | 주요경력 | 소유주식수 | | 최대주주와 의 관계 | 재직기 간 | 임기 만료일 |
|-----|----|--------------|-------------|------------|----------|----------|--|--------------|--------------|------------------|--------------|------------------|
| | | | | | | | | 의결권 있는 주식 | 의결권 없는 주식 | | | |
| 정찬형 | 남 | 1958년 03월 | 사장 | 등기임원 | 상근 | 대표 이사 | 충남대학교 사학과, tbs 대표이사, MBC 라디오국 부국장 | - | - | 해당사항 없 음 | 2018.0 9~ | 2021년 09월 21일 |
| 우정균 | 남 | 1965년 06월 | 상무이사 | 등기임원 | 상근 | 총괄 상무 | 서울대학교 정치학과, YTN 보도국 취재2부국장, YTN 경영본부장 | - | - | 해당사항 없 음 | 2019.0 3~ | 2022년 03월 22일 |
| 김재운 | 남 | 1935년 04월 | 기타비상무 이사 | 등기임원 | 비상근 | - | 국제대학(現 서경대학) 경제학과, 한림제약(주) 대표이사 회장 | 180,000 | - | 해당사항 없 음 | 2000.0 3~ | 2021년 03월 28일 |
| 김종길 | 남 | 1959년 08월 | 기타비상무 이사 | 등기임원 | 비상근 | - | 전남대학교 농학과 학사, 중앙대학교 대학원 언론학 석사, 한국마사회 부회장 | - | - | 해당사항 없 음 | 2018.0 9~ | 2021년 09월 21일 |
| 유준수 | 남 | 1960년 08월 | 사외이사 | 등기임원 | 비상근 | - | 방송통신대 행정학과, 한양대학교 대학원 최고경영자과정 수료, KT&G 전략기획본부 지속경영실장, KT&G CR본부장 | - | - | 해당사항 없 음 | 2017.0 3~ | 2020년 03월 22일 |
| 곽채기 | 남 | 1961년 04월 | 사외이사 | 등기임원 | 비상근 | - | 전남대학교 법과대학, 서울대학교 행정대학원 박사, 동국대학교 교수 | - | - | 해당사항 없 음 | 2018.0 3~ | 2020년 03월 22일 |
| 하응백 | 남 | 1961년 03월 | 사외이사 | 등기임원 | 비상근 | - | 경희대학교 국어국문학과, 경희대학교 대학원 문학박사, (사)한국지역인문자원연구소 소장, 휴먼앤복스 대표 | - | - | 해당사항 없 음 | 2019.0 3~ | 2020년 03월 22일 |
| 안성일 | 남 | 1955년 12월 | 감사 | 등기임원 | 상근 | 감사 | 서울대학교 수의학과, 서강대학교 언론대학원 졸업, MBC 인터넷뉴스센터장 | - | - | 해당사항 없 음 | 2019.0 3~ | 2022년 03월 22일 |

직원 현황

(기준일 : 2019년 09월 30일)

(단위 : 백만원)

| 사업부문 | 성별 | 직원 수 | | | | 합 계 | 평 균 근속연수 | 연간급여 총액 | 1인평균 급여액 | 비고 |
|------|----|----------------------|--------------|------------|--------------|-----|-------------|------------|-------------|----|
| | | 기간의 정함이 없는 근로자 | | 기간제 근로자 | | | | | | |
| | | 전체 | (단시간 근로자) | 전체 | (단시간 근로자) | | | | | |
| 방송 등 | 남 | 502 | - | 28 | - | 530 | 16년9개월 | 30,284 | 57 | - |
| 방송 등 | 여 | 118 | - | 13 | - | 131 | 11년3개월 | 4,970 | 38 | - |
| 합 계 | | 620 | - | 41 | - | 661 | 15년8개월 | 35,254 | 53 | - |

미등기임원 보수 현황

(기준일 : 2019년 09월 30일)

(단위 : 백만원)

| 구 분 | 인원수 | 연간급여 총액 | 1인평균 급여액 | 비고 |
|-------|-----|---------|----------|----|
| 미등기임원 | - | - | - | - |

2. 임원의 보수 등

가. 이사·감사 전체의 보수현황

(1) 주주총회 승인금액

(단위 : 백만원)

| 구 분 | 인원수 | 주주총회 승인금액 | 비고 |
|-----|-----|-----------|----|
|-----|-----|-----------|----|

| | | | |
|------|---|-----|----------------------------|
| 등기이사 | 5 | 600 | 사외이사 포함, 기타비상무이사(2명) 제외 |
| 감사 | 1 | 200 | - |

(2) 보수지급금액

1) 이사·감사 전체

(단위 : 백만원)

| 인원수 | 보수총액 | 1인당 평균보수액 | 비고 |
|-----|------|-----------|----|
| 6 | 567 | 95 | - |

2) 유형별

(단위 : 백만원)

| 구분 | 인원수 | 보수총액 | 1인당 평균보수액 | 비고 |
|-----------------------------|-----|------|--------------|----------------|
| 등기이사 (사외이사, 감사위원회 위원 제외) | 2 | 230 | 115 | 기타비상무이 사 제외 |
| 사외이사 (감사위원회 위원 제외) | 3 | 45 | 15 | - |
| 감사위원회 위원 | - | - | - | - |
| 감사 | 1 | 292 | 292 | 퇴직소득 129포함 |

※ 2019.03.22. 등기이사가 1명에서 2명으로 사외이사가 2명에서 3명으로 증가

나. 이사·감사의 개인별 보수현황

- 해당사항 없음

※ 당사는 본 보고서 제출 기준일 현재 개인별 보수가 5억원 이상인 이사 및 감사가 없습니다.

IX. 계열회사 등에 관한 사항

1. 기업집단 및 소속 회사

당사는 독점규제 및 공정거래에 관한 법률에 의한 상호출자제한 및 채무보증 제한 대상에 해당되지 않습니다.

- 계열회사의 현황 (기준일 : 2019년 9월 30일)

| 회사명 | 주요업종 | 사업자등록번호 | 상장여부 |
|------------|---------------|--------------|------|
| (주)와이티엔 | 방송채널사용사업 | 102-81-32883 | 비상장 |
| (주)와이티엔플러스 | 인터넷 뉴스 제공 등 | 220-86-62579 | 비상장 |
| (주)와이티엔라디오 | 지상파 라디오방송(FM) | 104-86-70968 | 비상장 |
| (주)와이티엔디엠비 | 지상파이동멀티미디어방송 | 104-81-95114 | 비상장 |


2. 회사와 계열회사간 임원 겸직 현황

(기준일 : 2019년 9월 30일)

| 임원명 | 겸직현황 | 비고 |
|-----|---|----|
| 정찬형 | - (주)와이티엔 대표이사 (상근) - (주)와이티엔플러스 대표이사 (상근) - (주)와이티엔라디오 대표이사 (상근) - (주)와이티엔디엠비 대표이사 (상근) | - |

3. 계통도

(기준일 : 2019년 9월 30일)



4. 타법인 출자 현황

(기준일 : 2019년 09월 30일)

(단위 : 천원, 주, %)

| 법인명 | 최초취득일자 | 출자목적 | 최초취득금액 | 기초잔액 | | | 증가(감소) | | 기말잔액 | | | 최근사업연도 재무현황 | |
|-----|--------|------|--------|------|-----|----|--------|----|------|-----|----|-------------|----|
| | | | | 수량 | 지분율 | 장부 | 취득(처분) | 평가 | 수량 | 지분율 | 장부 | 총자산 | 당기 |

| | | | | | | 가액 | 수량 | 금액 | 손익 | | | 가액 | | 순손익 |
|---|---------------------|----------|------------|-----------|-------|------------|---------|-----------|-----------|-----------|-------|------------|----------------|-------------|
| (주)와이티엔 플러스 | 2003년 04월 28일 | 지분 참여 | 1,000,000 | 200,000 | 50.00 | 4,881,480 | 124,000 | 3,186,800 | 1,101,194 | 324,000 | 81.00 | 9,169,474 | 11,541,167 | 1,186,086 |
| (주)와이티엔 라디오 | 2007년 11월 01일 | 지분 참여 | 4,554,910 | 990,000 | 37.08 | 1,019,681 | - | - | -211,008 | 990,000 | 37.08 | 808,673 | 3,515,345 | -185,165 |
| (주)와이티엔 디앤비 | 2005년 05월 27일 | 지분 참여 | 9,626,790 | 1,925,358 | 28.52 | 2,765,425 | - | - | 304,465 | 1,925,358 | 28.52 | 3,069,890 | 10,999,797 | 1,157,846 |
| (주)케이비와 이즈스타 제7호 기업구조조정 부동산투자회 사 | 2014년 12월 19일 | 지분 참여 | 33,700,040 | 337,000 | 29.43 | 2,873,367 | - | - | -125,467 | 337,000 | 29.43 | 2,747,900 | 245,204,274 | 1,363,484 |
| (주)LG 유플러스 | 2000년 07월 03일 | 지분 참여 | 900,000 | 17,811 | 0.01 | 314,364 | - | - | -71,244 | 17,811 | 0.01 | 243,120 | 13,955,097,330 | 476,751,979 |
| Asia Cultrue & Entertainment company | 2004년 04월 01일 | 지분 참여 | 236,306 | 162 | 49.00 | - | - | - | - | 162 | 49.00 | - | - | - |
| 합 계 | | | 3,470,331 | - | | 11,854,317 | - | - | 997,940 | 3,594,331 | - | 16,039,057 | 14,226,357,913 | 480,274,230 |

X. 이해관계자와의 거래내용

당사는 본 보고서 작성 기준일 현재 이해관계자와의 거래 사실이 없습니다.

XI. 그 밖에 투자자 보호를 위하여 필요한 사항

1. 공시내용의 진행·변경상황 및 주주총회 현황

가. 공시사항의 진행·변경상황

- 해당사항 없음

나. 주주총회 의사록 요약

| 일자 | 안건 | 결의 내용 |
|--------------------------------|---------------------|-------|
| 제26기 정기주주총회 (2019.03.22) | 1. 제26기 재무제표 승인의 건 | 가결 |
| | 2. 정관 일부 변경의 건 | 가결 |
| | 3. 이사 선임의 건 | |
| | 3-1) 사내이사 우장균 선임의 건 | 가결 |
| | 3-2) 사외이사 곽채기 선임의 건 | 가결 |
| | 3-3) 사외이사 유준수 선임의 건 | 가결 |
| | 3-4) 사외이사 하응백 선임의 건 | 가결 |
| | 4. 이사 보수한도 승인의 건 | 가결 |
| 5. 감사 보수한도 승인의 건 | 가결 | |

2. 우발채무 등

가. 중요한 소송사건

- 해당사항 없음

나. 견질 또는 담보용 어음·수표 현황

- 해당사항 없음

다. 채무보증 현황

- 해당사항 없음

라. 채무인수 약정 현황

- 해당사항 없음

마. 그밖의 우발채무 등

"Ⅲ. 재무에 관한 사항 > 5. 재무제표에 대한 주석 > 24. 우발부채 및 약정사항" 참고

3. 제재현황 등 그 밖의 사항

가. 제재현황

- 해당사항 없음

나. 작성기준일 이후 발생한 주요사항

- 해당사항 없음

【 전문가의 확인 】

1. 전문가의 확인

해당사항 없음

2. 전문가와의 이해관계

해당사항 없음